

**COMPTES 2010**

**COMMUNE DE MARLY**



# COMPTES 2010

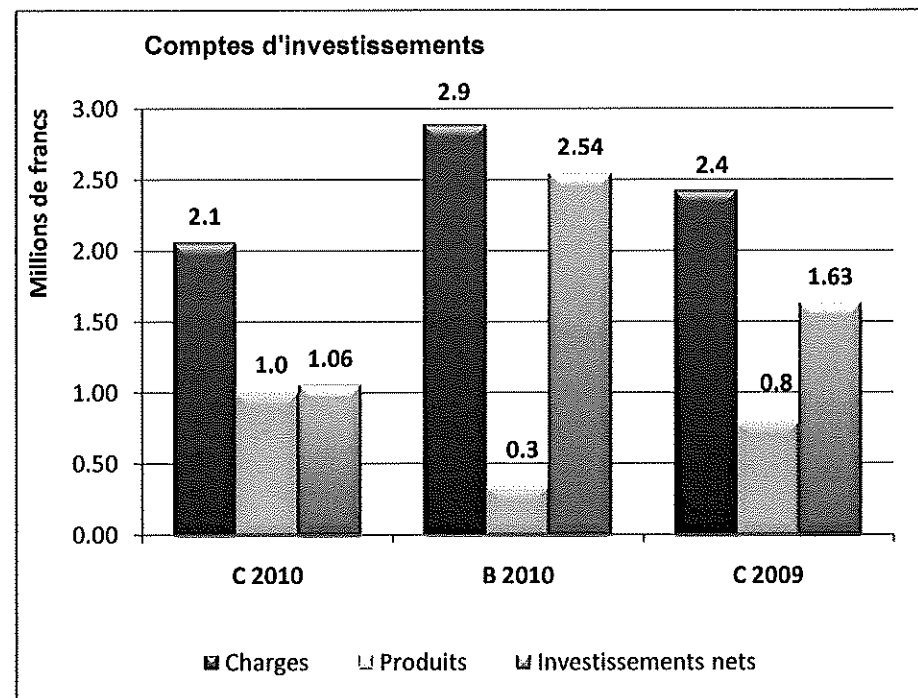
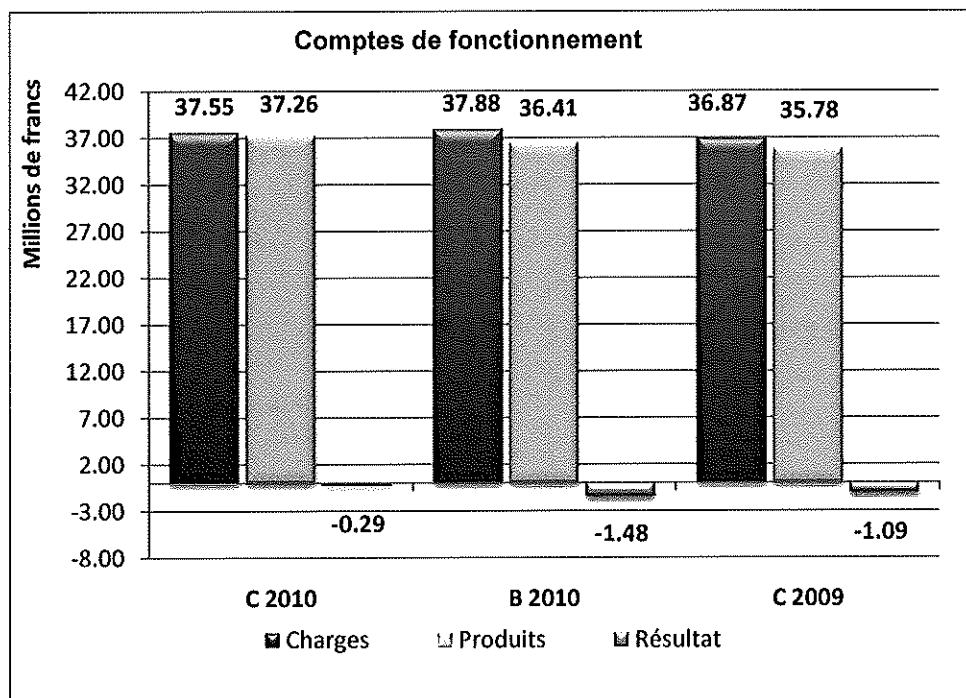
## Résultats globaux de l'exercice

### COMPTES DE FONCTIONNEMENT

	C 2010	B 2010	C 2009
Total des charges	37'553'557.12	37'882'431.00	36'868'823.28
Total des produits	37'260'670.33	36'406'769.00	35'782'063.42
Résultat de l'exercice	- 292'886.79	- 1'475'662.00	- 1'086'759.86

### COMPTES D'INVESTISSEMENTS

	C 2010	B 2010	C 2009
Total des charges	2'058'181.50	2'885'505.00	2'425'255.75
Total des produits	1'003'021.20	341'530.00	795'869.20
Investissements nets	1'055'160.30	2'543'975.00	1'629'386.55





 **Table des matières**

Page	1	Comptes de fonctionnement, récapitulatif
Pages	2 - 19	Comptes de fonctionnement, détails
Pages	20 - 21	Charges et produits par natures
Page	22	Comptes des investissements, récapitulatif
Pages	23 - 26	Comptes des investissements, détails
Page	27	Bilan au 31 décembre 2010
Page	28	Les dettes communales à moyen et long terme
Page	29	Engagements conditionnels au 31 décembre 2010



## COMPTES 2010 - COMPTES DE FONCTIONNEMENT

INTITULE DU COMPTE	COMPTES 2010		BUDGET 2010		COMPTES 2009	
	Charges	Produits	Charges	Produits	Charges	Produits

## RECAPITULATION

0	ADMINISTRATION	7'220'675.75	5'569'920.20	7'022'671.00	5'337'286.00	6'928'330.80	5'358'861.50
1	ORDRE PUBLIC	767'692.75	395'577.90	893'567.00	406'473.00	777'383.70	373'580.35
2	ENSEIGNEMENT ET FORMATION	11'408'836.30	398'187.90	11'404'525.00	371'668.00	11'557'052.90	390'920.40
3	CULTURE, LOISIRS, SPORTS	1'606'387.73	98'225.55	1'442'279.00	84'245.00	1'333'978.60	75'763.00
4	SANTE	2'441'285.10	128'793.00	2'526'983.00	121'700.00	2'540'971.15	136'325.25
5	AFFAIRES SOCIALES	5'926'018.40	1'796'592.45	6'201'515.00	1'636'450.00	5'585'707.65	1'716'304.10
6	TRANSPORTS ET COMMUNICATIONS	2'421'198.20	160'582.50	2'294'582.00	132'136.00	2'385'136.30	128'322.25
7	PROTECTION ET AMENAGEMENT ENVIRONNEMENT	2'715'429.15	2'028'668.35	2'963'353.00	2'091'375.00	2'832'036.85	2'116'413.55
8	ECONOMIE	162'278.40	530.00	191'242.00	8'207.00	96'415.25	
9	FINANCES ET IMPOTS	2'883'755.34	26'683'592.48	2'941'714.00	26'217'229.00	2'831'810.08	25'485'573.02

## TOTAL RECAPITULATION

37'553'557.12	37'260'670.33	37'882'431.00	36'406'769.00	36'868'823.28	35'782'063.42
---------------	---------------	---------------	---------------	---------------	---------------

## EXCEDENT DE CHARGES/PRODUITS

292'886.79

1'475'662.00

1'086'759.86





## Commune de Marly

2

## COMPTES 2010 - COMPTES DE FONCTIONNEMENT

Compte	Désignation	COMPTES 2010		Ecart au budget		BUDGET 2010		COMPTES 2009	
		Charges	Produits	Fr.	%	Charges	Produits	Charges	Produits
<b>0</b>	<b>ADMINISTRATION</b>	<b>7'220'675.75</b>	<b>5'569'920.20</b>			<b>7'022'671.00</b>	<b>5'337'286.00</b>	<b>6'928'330.80</b>	<b>5'358'861.50</b>
<b>01</b>	<b>CONSEIL GENERAL, CONSEIL COMMUNAL ET COMMISSIONS</b>	<b>248'179.65</b>				<b>231'845.00</b>		<b>232'111.50</b>	
<b>010</b>	<b>CONSEIL GENERAL (LEGISLATIF)</b>	<b>46'228.80</b>				<b>44'845.00</b>		<b>39'680.40</b>	
010.300.00	INDEMNITE PRESIDENTIELLE	500.00			-	500.00		500.00	
010.300.01	JETONS ET FRAIS DU CONSEIL GENERAL	16'950.00		2'450.00	+16.9	14'500.00		11'150.00	
010.300.02	JETONS ET FRAIS DU BUREAU DU CONSEIL GENERAL	2'400.00			-	2'400.00		2'900.00	
010.300.03	JETONS ET FRAIS DE LA COMMISSION FINANCIERE	4'650.00		-350.00	-7.0	5'000.00		4'050.00	
010.317.00	FRAIS LIES AUX SEANCES	1'284.80		-715.20	-35.8	2'000.00		636.40	
010.318.00	REVISION DES COMPTES	20'444.00		-1.00	-0.0	20'445.00		20'444.00	
<b>011</b>	<b>CONSEIL COMMUNAL (EXECUTIF)</b>	<b>201'950.85</b>				<b>187'000.00</b>		<b>192'431.10</b>	
011.300.00	TRAITEMENTS ET JETONS DU CONSEIL COMMUNAL	103'070.00		3'070.00	+3.1	100'000.00		103'990.00	
011.300.01	FRAIS DE VACATION DU CONSEIL COMMUNAL	70'842.90		842.90	+1.2	70'000.00		70'509.25	
011.309.00	CADEAUX ET DONS	5'669.70		669.70	+13.4	5'000.00		3'559.90	
011.317.01	FRAIS DE REPRESENTATION ET DE RECEPTION	22'368.25		10'368.25	+86.4	12'000.00		14'371.95	
<b>02</b>	<b>ADMINISTRATION GENERALE</b>	<b>6'972'496.10</b>	<b>5'569'920.20</b>			<b>6'790'826.00</b>	<b>5'337'286.00</b>	<b>6'696'219.30</b>	<b>5'358'861.50</b>
<b>020</b>	<b>PERSONNEL COMMUNAL</b>	<b>6'557'495.55</b>	<b>5'502'500.10</b>			<b>6'324'300.00</b>	<b>5'272'986.00</b>	<b>6'334'470.50</b>	<b>5'252'967.75</b>
020.300.00	JETONS ET FRAIS DE LA COMMISSION DU PERSONNEL	3'200.00		300.00	+10.3	2'900.00		4'150.00	
020.301.00	TRAITEMENTS DU PERSONNEL PERMANENT	4'306'825.50		104'125.50	+2.5	4'202'700.00		4'134'604.70	
020.301.01	TRAITEMENTS DU PERSONNEL AUXILIAIRE ET TEMPORAIRE	412'550.20		38'815.20	+10.4	373'735.00		395'243.45	
020.301.10	ALLOC. FAMILIALES PERSONNEL PERMANENT	88'410.00		5'490.00	+6.6	82'920.00		74'230.00	
020.301.12	ALLOC. FAMILLE PERSONNEL PERMANENT	26'774.00		474.00	+1.8	26'300.00		25'596.90	
020.303.00	COTISATIONS AVS-AI-APG	502'331.10		25'971.10	+5.5	476'360.00		484'022.80	
020.303.01	COTISATIONS AC	96'492.95		4'462.95	+4.8	92'030.00		92'956.45	
020.303.02	CONTRIBUTIONS ALLOC. FAMILIALES LEGALES	115'968.95		938.95	+0.8	115'030.00		116'418.10	
020.304.00	COTISATIONS CAISSE DE PREVOYANCE	730'578.65		17'758.65	+2.5	712'820.00		654'362.35	
020.305.00	COTISATIONS ASSURANCE ACCIDENTS	94'363.25		-8'366.75	-8.1	102'730.00		98'037.30	
020.305.01	COTISATIONS APG MALADIE	35'233.60		1'558.60	+4.6	33'675.00		29'578.70	
020.309.00	FRAIS DE FORMATION DU PERSONNEL	42'943.65		-2'056.35	-4.6	45'000.00		14'957.80	
020.317.00	FRAIS DE DEPLACEMENT DU PERSONNEL	13'409.70		2'909.70	+27.7	10'500.00		12'473.95	
020.352.00	PART. AUX FRAIS DE L'AGGLOMERATION							50'740.00	
020.390.20	IMPUTATION DES INDEMNITES	56'833.00		36'833.00	+184.2	20'000.00		101'357.00	
020.390.21	IMPUTATION REMBOURSEMENT SALAIRES ET CHARGES SOCIALES	31'581.00		3'981.00	+14.4	27'600.00		45'741.00	
020.436.00	RETENUES AVS-AI-APG		237'423.20	6'318.20	+2.7		231'105.00		228'580.80
020.436.02	RETENUES AC		46'660.35	895.35	+2.0		45'765.00		44'989.20
020.436.04	RETENUES CAISSE DE PREVOYANCE		322'596.05	4'796.05	+1.5		317'800.00		304'796.05
020.436.06	INDEMNITES ASSURANCE ACCIDENTS		5'035.90	35.90	+0.7		5'000.00		34'841.40
020.436.07	INDEMNITES ASSURANCE MALADIES		49'756.35	44'756.35	+895.1		5'000.00		63'722.60
020.436.08	INDEMNITES APG		4'072.00	-5'928.00	-59.3		10'000.00		3'247.20
020.436.09	REMBOURS. ALLOC. FAMILIALES LEGALES		88'410.00	5'490.00	+6.6		82'920.00		74'230.00



# Commune de Marly

## COMPTES 2010 - COMPTES DE FONCTIONNEMENT

Compte	Désignation	COMPTES 2010		Ecart au budget		BUDGET 2010		COMPTES 2009	
		Charges	Produits	Fr.	%	Charges	Produits	Charges	Produits
020.436.10	REMBOURS. SALAIRES PAR DES TIERS		321'761.30	22'161.30	+7.4		299'600.00		332'074.65
020.436.11	REMBOURS. CHARGES SOCIALES PAR DES TIERS		60'702.70	782.70	+1.3		59'920.00		58'756.70
020.490.10	IMPUTATION DES SALAIRES		3'582'326.00	115'208.00	+3.3		3'467'118.00		3'403'232.10
020.490.11	IMPUTATION DES CHARGES SOCIALES		753'414.00	27'356.00	+3.8		726'058.00		690'791.05
020.490.12	IMPUTATION DES FRAIS DE DEPLACEMENT		12'579.25	5'479.25	+77.2		7'100.00		11'175.60
020.490.13	IMPUTATION DES FRAIS DE FORMATION		17'763.00	2'163.00	+13.9		15'600.00		2'530.40
<b>021</b>	<b>VOTATIONS ET ELECTIONS</b>	<b>22'326.40</b>				<b>32'200.00</b>		<b>25'479.70</b>	
021.300.00	REMUNERATION DES SCRUTATEURS	3'914.00		-1'286.00	-24.7	5'200.00		4'419.50	
021.310.00	IMPRIMES ET MATERIEL	7'879.50		-620.50	-7.3	8'500.00		8'939.55	
021.317.00	FRAIS EN FAVEUR DES SCRUTATEURS	252.00		-248.00	-49.6	500.00		341.50	
021.318.00	FRAIS DE PORT	10'280.90		-7'719.10	-42.9	18'000.00		11'779.15	
<b>022</b>	<b>INFORMATION</b>	<b>58'212.05</b>	<b>25'390.00</b>			<b>57'500.00</b>	<b>25'000.00</b>	<b>52'875.60</b>	<b>24'665.00</b>
022.300.00	JETONS ET FRAIS DE LA COMMISSION DE L'INFORMATION			-500.00	-100.0	500.00			
022.310.00	FRAIS D'IMPRESSION	36'991.80		-3'008.20	-7.5	40'000.00		35'434.15	
022.310.01	SITE INTERNET	14'798.75		4'798.75	+48.0	10'000.00		10'059.95	
022.318.00	HONORAIRES DE TRADUCTION	3'069.00		569.00	+22.8	2'500.00		4'059.00	
022.318.01	FRAIS DE DISTRIBUTION	3'352.50		-1'147.50	-25.5	4'500.00		3'322.50	
022.435.00	ANNONCES PUBLICITAIRES		25'390.00	390.00	+1.6		25'000.00		24'665.00
<b>023</b>	<b>ADMINISTRATION GENERALE</b>	<b>334'462.10</b>	<b>42'030.10</b>			<b>376'826.00</b>	<b>39'300.00</b>	<b>283'393.50</b>	<b>81'228.75</b>
023.310.00	FOURNITURES DE BUREAU ET IMPRIMES	55'143.10		5'143.10	+10.3	50'000.00		54'719.50	
023.310.01	FRAIS DE PUBLICATIONS ET D'ANNONCES	4'968.60		-1'031.40	-17.2	6'000.00		13'179.75	
023.311.00	ACHAT MOBILIER ET MATERIEL DE BUREAU	15'033.10		33.10	+0.2	15'000.00		12'533.25	
023.315.00	ENTR. ET REPARATION MOBILIER ET MACHINES DE BUREAU	1'496.35		-1'503.65	-50.1	3'000.00		2'061.60	
023.316.00	FRAIS D'ORDINATEUR	96'331.35		-1'668.65	-1.7	98'000.00		59'309.90	
023.318.00	ASSURANCES (RC, CAUTIONNEMENT, MAT. ELECTRONIQUE)	21'842.20		-1'657.80	-7.1	23'500.00		14'025.55	
023.318.01	FRAIS DE PORT	37'855.70		2'855.70	+8.2	35'000.00		32'828.50	
023.318.02	FRAIS DE TELEPHONE	10'270.50		-2'729.50	-21.0	13'000.00		9'185.65	
023.318.03	EMOLUMENTS DE CHANCELLERIE			-600.00	-100.0	600.00		689.00	
023.318.07	FRAIS D'ETABLISSEMENT DE DOCUMENTS D'IDENTITE	12'098.50		-2'901.50	-19.3	15'000.00		46'307.80	
023.319.00	COTISATIONS (PART. A DES ASSOCIATIONS)	9'600.00		-400.00	-4.0	10'000.00		9'760.00	
023.352.00	PARTICIPATION A L'AGGLO - ADMINISTRATION GENERALE	63'267.70		2'267.70	+3.8	60'980.00			
023.390.00	IMPUTATION DES INTERETS PASSIFS	6'555.00		-2'691.00	-29.1	9'246.00		6'293.00	
023.390.05	IMPUTATION DES AMORTISSEMENTS			-37'500.00	-100.0	37'500.00		22'500.00	
023.431.00	EMOLUMENTS CONTROLE DES HABITANTS		17'873.80	2'873.80	+19.2		15'000.00		14'991.65
023.431.02	EMOLUMENTS ADMINISTRATIFS DIVERS		45.55	-54.45	-54.5		100.00		35.65
023.431.03	PRODUITS D'ETABLISSEMENT DE DOCUMENTS D'IDENTITE		17'857.00	-5'343.00	-23.0		23'200.00		65'108.00
023.435.00	PAROISSE : COMMISSION DE PERCEPTION		641.20	-358.80	-35.9		1'000.00		1'093.45
023.460.00	REDISTRIBUTION DE LA TAXE CO2		5'612.55	5'612.55					



## Commune de Marly

4

## COMPTES 2010 - COMPTES DE FONCTIONNEMENT

Compte	Désignation	COMPTES 2010		Ecart au budget		BUDGET 2010		COMPTES 2009	
		Charges	Produits	Fr.	%	Charges	Produits	Charges	Produits
<b>1</b>	<b>ORDRE PUBLIC</b>	<b>767'692.75</b>	<b>395'577.90</b>			<b>893'567.00</b>	<b>406'473.00</b>	<b>777'383.70</b>	<b>373'580.35</b>
<b>10</b>	<b>PROTECTION JURIDIQUE</b>	<b>3'000.65</b>	<b>8'030.00</b>			<b>8'900.00</b>	<b>15'000.00</b>	<b>15'367.80</b>	<b>9'413.45</b>
10.300.00	JETONS ET FRAIS DE LA COMMISSION DES NATURALISATIONS	2'100.00		-800.00	-27.6	2'900.00		2'050.00	
10.318.00	CONSULT. JURIDIQUES, AVIS DE DROIT	900.65		-5'099.35	-85.0	6'000.00		13'317.80	
10.431.00	EMOLUMENTS DE NATURALISATIONS		8'030.00	-6'970.00	-46.5		15'000.00		9'413.45
<b>11</b>	<b>POLICE</b>	<b>220'343.55</b>	<b>11'390.00</b>			<b>230'142.00</b>	<b>8'000.00</b>	<b>182'452.90</b>	<b>7'214.95</b>
11.300.00	JETONS ET FRAIS DE LA COMMISSION DE L'ORDRE PUBLIC ET SECHE	2'750.00		250.00	+10.0	2'500.00		2'600.00	
11.306.00	FRAIS DE FONCTIONNEMENT	819.20		-1'180.80	-59.0	2'000.00		794.65	
11.306.01	FRAIS D'UNIFORMES ET D'EQUIPEMENTS	2'030.25		-469.75	-18.8	2'500.00		237.40	
11.311.00	ACHAT MATERIEL	1'799.60		299.60	+20.0	1'500.00			
11.312.00	ACHAT CARBURANT	1'120.80		120.80	+12.1	1'000.00		353.30	
11.315.00	ENTR. ET REPARATION DU VEHICULE	723.20		-1'276.80	-63.8	2'000.00		900.05	
11.318.00	EDUCATION ROUTIERE	500.00			-	500.00			
11.318.01	ASSURANCES DU VEHICULE	466.50		-33.50	-6.7	500.00		466.50	
11.318.02	FRAIS DE TELEPHONE	861.25		-338.75	-28.2	1'200.00		706.20	
11.319.00	IMPOTS DU VEHICULE	376.00		-24.00	-6.0	400.00		376.00	
11.390.10	IMPUTATION DES SALAIRES	165'313.00		-4'532.00	-2.7	169'845.00		145'392.00	
11.390.11	IMPUTATION DES CHARGES SOCIALES	35'133.00		-864.00	-2.4	35'997.00		29'916.00	
11.390.12	IMPUTATION DES FRAIS DE DEPLACEMENTS	869.35		669.35	+334.7	200.00		267.80	
11.390.13	IMPUTATION DES FRAIS DE FORMATION	7'581.40		-2'418.60	-24.2	10'000.00		443.00	
11.437.00	PRODUITS DES AMENDES		8'660.00	4'660.00	+116.5		4'000.00		2'100.00
11.439.00	RECETTES DIVERSES		452.00	-548.00	-54.8		1'000.00		1'690.45
11.439.01	EMOLUMENTS RECLAMES		1'830.00	-1'170.00	-39.0		3'000.00		2'983.50
11.490.20	IMPUTATION DES INDEMNITES		448.00	448.00					441.00
<b>12</b>	<b>JUSTICE</b>	<b>72'547.50</b>				<b>116'600.00</b>		<b>98'386.55</b>	
12.352.01	PART. FRAIS DE FONCT. DES TUTELLES, CURATELLES, ETC.	72'547.50		-44'052.50	-37.8	116'600.00		98'386.55	
<b>14</b>	<b>POLICE DU FEU</b>	<b>277'769.90</b>	<b>277'769.90</b>			<b>312'426.00</b>	<b>297'700.00</b>	<b>275'506.05</b>	<b>275'506.05</b>
14.300.00	JETONS ET FRAIS DE LA COMMISSION DU FEU (CONSTRUCTIONS)			-300.00	-100.0	300.00			
14.300.01	JETONS ET FRAIS DE LA COMMISSION DES POMPIERS	550.00		250.00	+83.3	300.00		1'450.00	
14.301.00	TRAITEMENT DU COMMANDANT DES SAPEURS-POMPIERS	2'000.00			-	2'000.00		2'000.00	
14.301.01	SOLDES POUR SERVICES D'ENTRETIEN	4'970.00		-5'030.00	-50.3	10'000.00		8'010.00	
14.301.02	SOLDES POUR INSTRUCTIONS	37'530.00		-4'470.00	-10.6	42'000.00		39'674.00	
14.301.03	SOLDES POUR INTERVENTIONS	13'386.50		-1'613.50	-10.8	15'000.00		9'474.50	
14.301.04	SOLDES POUR AUTRES PRESTATIONS	4'837.50		-1'162.50	-19.4	6'000.00		8'787.50	
14.309.00	FRAIS D'INSTRUCTIONS ET PERTES DE SALAIRES	7'092.35		-12'907.65	-64.5	20'000.00		10'566.25	
14.309.01	SERVICE DE PIQUET	20'800.00		-200.00	-1.0	21'000.00		23'672.50	
14.310.00	IMPRIMES ET MATERIEL	1'656.80		156.80	+10.5	1'500.00		1'387.65	
14.311.00	ACHAT MATERIEL	13'582.95		-6'417.05	-32.1	20'000.00		18'133.70	
14.312.00	ACHAT CARBURANT	2'616.40		-383.60	-12.8	3'000.00		2'292.50	



## Commune de Marly

5

## COMPTES 2010 - COMPTES DE FONCTIONNEMENT

Compte	Désignation	COMPTES 2010		Ecart au budget		BUDGET 2010		COMPTES 2009	
		Charges	Produits	Fr.	%	Charges	Produits	Charges	Produits
14.312.01	FRAIS D'ELECTRICITE	130.85		110.85	+554.3	20.00		122.70	
14.315.00	ENTR. DU RESEAU D'HYDRANTS	15'369.50		369.50	+2.5	15'000.00		20'652.20	
14.315.01	ENTR. ET REPARATION DES VEHICULES ET ENGIN	7'025.55		-2'974.45	-29.7	10'000.00		8'778.00	
14.315.02	ENTR. DU MATERIEL	4'801.95		-5'198.05	-52.0	10'000.00		10'297.25	
14.316.00	PART. FRAIS D'ORDINATEUR	1'000.00			-	1'000.00		1'000.00	
14.318.00	FRAIS D'INTERVENTIONS ET PART. AUX CENTRES D'INTERVENTIONS	3'395.30		-604.70	-15.1	4'000.00		882.70	
14.318.01	FRAIS DE TELEPHONE ET DU SYSTEME D'ALARME	5'697.60		-1'302.40	-18.6	7'000.00		5'671.35	
14.318.02	ASSURANCES DES VEHICULES	2'741.20		-258.80	-8.6	3'000.00		2'741.20	
14.318.03	FRAIS EN FAVEUR DES POMPIERS	2'355.55		-1'144.45	-32.7	3'500.00		2'935.95	
14.318.04	FRAIS DE PORT	1'734.10		-265.90	-13.3	2'000.00		1'468.50	
14.318.05	FRAIS DE POURSUITES	8'104.10		-495.90	-5.8	8'600.00		11'270.50	
14.318.06	ASSURANCE DES BATIMENTS	22.10		2.10	+10.5	20.00		22.10	
14.319.00	COTISATIONS ET ABONNEMENTS	2'503.00		3.00	+0.1	2'500.00		2'302.00	
14.365.00	SUBSIDE A L'AMICALE DES POMPIERS	800.00			-	800.00		800.00	
14.380.00	ATTRIBUTION FONDS DE RESERVE	6'949.00		6'949.00				26'473.00	
14.390.00	IMPUTATION DES INTERETS PASSIFS							101.00	
14.390.05	IMPUTATION DES AMORTISSEMENTS							2'696.00	
14.390.10	IMPUTATION DES SALAIRES	84'201.00		-1'435.00	-1.7	85'636.00		42'033.00	
14.390.11	IMPUTATION DES CHARGES SOCIALES	17'895.00		-255.00	-1.4	18'150.00		8'649.00	
14.390.12	IMPUTATION DES FRAIS DE DEPLACEMENTS	518.90		418.90	+418.9	100.00		335.00	
14.390.13	IMPUTATION DES FRAIS DE FORMATION	3'502.70		3'502.70				826.00	
14.430.00	TAXES D'EXEMPTION DU SERVICE DES SAPEURS-POMPIERS		251'762.65	-18'237.35	-6.8		270'000.00		254'777.20
14.435.00	PART. PRIVES AUX INTERVENTIONS		8'621.50	621.50	+7.8		8'000.00		8'135.00
14.436.00	REMBOURSEMENT FRAIS DE POURSUITES		3'051.75	351.75	+13.0		2'700.00		3'942.85
14.452.00	PART. D'AUTRES COMMUNES		9'692.00	-1'308.00	-11.9		11'000.00		1'600.00
14.461.00	SUBVENTIONS ECAB		3'743.00	-2'257.00	-37.6		6'000.00		6'169.00
14.490.20	IMPUTATION DES INDEMNITES		899.00	899.00					882.00
<b>15</b>	<b>MILITAIRE</b>	<b>110'026.10</b>	<b>52'694.65</b>			<b>127'756.00</b>	<b>42'337.00</b>	<b>112'063.15</b>	<b>27'774.90</b>
15.312.00	FRAIS DE CHAUFFAGE CANTONNEMENT MILITAIRE	11'868.00		5'868.00	+97.8	6'000.00		3'567.90	
15.312.01	ELECTRICITE CANTONNEMENT MILITAIRE	14'088.10		2'088.10	+17.4	12'000.00		12'250.30	
15.312.02	ACHAT CARBURANT POUR VEHICULE	851.40		351.40	+70.3	500.00			
15.314.00	ENTR. CANTONNEMENT MILITAIRE	11'276.15		-3'723.85	-24.8	15'000.00		11'074.45	
15.315.00	ENTR. DE LA LIGNE DE TIR	2'957.35		957.35	+47.9	2'000.00		3'513.80	
15.315.01	ENTR. ET REPARATIONS DU VEHICULE			-500.00	-100.0	500.00			
15.318.00	FRAIS DE TELEPHONE	325.80		-24.20	-6.9	350.00		321.10	
15.318.02	FRAIS DE STATIONNEMENT DE LA TROUPE			-10'000.00	-100.0	10'000.00			
15.318.03	ASSURANCES DES BATIMENTS	1'615.95		15.95	+1.0	1'600.00		1'615.95	
15.318.04	ASSURANCES DU VEHICULE	161.35		61.35	+61.4	100.00		141.20	
15.319.00	IMPOTS DU VEHICULE	125.40		25.40	+25.4	100.00		109.50	
15.390.00	IMPUTATION DES INTERETS PASSIFS	1'560.00		120.00	+8.3	1'440.00		2'671.00	
15.390.05	IMPUTATION DES AMORTISSEMENTS	21'680.00			-	21'680.00		26'854.00	
15.390.10	IMPUTATION DES SALAIRES	35'879.00		-10'729.00	-23.0	46'608.00		41'391.00	
15.390.11	IMPUTATION DES CHARGES SOCIALES	7'625.00		-2'253.00	-22.8	9'878.00		8'517.00	





## Commune de Marly

6

## COMPTES 2010 - COMPTES DE FONCTIONNEMENT

Compte	Désignation	COMPTES 2010		Ecart au budget		BUDGET 2010		COMPTES 2009	
		Charges	Produits	Fr.	%	Charges	Produits	Charges	Produits
15.390.12	IMPUTATION DES FRAIS DE DEPLACEMENTS	12.60		12.60				35.95	
15.423.00	LOCATION CANTONNEMENT MILITAIRE A LA TROUPE		42'500.00	22'500.00	+112.5		20'000.00		16'704.00
15.423.01	LOCATION CANTONNEMENT MILITAIRE A DES TIERS		9'249.55	2'249.55	+32.1		7'000.00		10'404.20
15.427.00	RECETTES DIVERSES		937.10	737.10	+368.6		200.00		168.70
15.436.00	INDEMNITES STATIONNEMENT DE LA TROUPE			-10'000.00	-100.0		10'000.00		
15.490.20	IMPUTATION DES INDEMNITES		8.00	-5'129.00	-99.8		5'137.00		498.00
<b>16</b>	<b>PROTECTION CIVILE</b>	<b>79'005.05</b>	<b>45'693.35</b>			<b>90'743.00</b>	<b>43'236.00</b>	<b>93'607.25</b>	<b>53'671.00</b>
16.300.00	JETONS ET FRAIS DE LA COMMISSION DE LA PROTECTION CIVILE			-150.00	-100.0	150.00			
16.301.00	HONORAIRES ET DEBOURS CHEF LOCAL PC	2'500.00			-	2'500.00		2'500.00	
16.309.01	INSTRUCTION COURS COMMUNE	702.50		-1'797.50	-71.9	2'500.00		2'015.85	
16.309.02	PART. COMMUNALE AUX COUTS DE FONCT. DE LA PCI	20'193.45		-2'036.55	-9.2	22'230.00		21'443.00	
16.312.00	FRAIS D'ELECTRICITE	2'730.05		230.05	+9.2	2'500.00		3'345.90	
16.312.01	FRAIS DE CHAUFFAGE	60.85		-439.15	-87.8	500.00		228.15	
16.314.00	ENTR. DES INSTALLATIONS	285.90		-714.10	-71.4	1'000.00		1'784.15	
16.315.00	ENTR. DU MATERIEL	571.35		-428.65	-42.9	1'000.00		376.85	
16.318.00	FRAIS DE TELEPHONE ET DES TELECOMMANDES DES SIRENES	2'652.00		-48.00	-1.8	2'700.00		2'660.45	
16.380.00	ATTRIBUTION FDS DE CONSTRUCTION ABRIS PC	36'600.00		6'600.00	+22.0	30'000.00		46'500.00	
16.390.10	IMPUTATION DES SALAIRES	10'419.00		-10'591.00	-50.4	21'010.00		10'336.00	
16.390.11	IMPUTATION DES CHARGES SOCIALES	2'214.00		-2'239.00	-50.3	4'453.00		2'127.00	
16.390.12	IMPUTATION DES FRAIS DE DEPLACEMENTS	75.95		-124.05	-62.0	200.00		83.40	
16.390.13	IMPUTATION DES FRAIS DE FORMATION							206.50	
16.423.00	LOCATION DE LOCAUX A DES TIERS			-500.00	-100.0		500.00		
16.430.00	CONTRIBUTIONS REMPLACEMENT ABRIS PC		36'600.00	6'600.00	+22.0		30'000.00		46'500.00
16.452.00	PART. D'AUTRES COMMUNES		1'919.35	919.35	+91.9		1'000.00		
16.461.00	SUBVENTION CANTONALE ACQUISE		6'950.00	300.00	+4.5		6'650.00		6'950.00
16.490.20	IMPUTATION DES INDEMNITES		224.00	-4'862.00	-95.6		5'086.00		221.00
<b>17</b>	<b>PROTECTION DE LA POPULATION</b>	<b>5'000.00</b>				<b>7'000.00</b>	<b>200.00</b>		
173	PROTECTION DE LA POPULATION INTERCOMM.	5'000.00				7'000.00	200.00		
173.300.00	JETONS ET FRAIS DE COMMISSION ORCOC			-1'000.00	-100.0	1'000.00			
173.301.00	HONORAIRES ET DEBOURS RESPONSABLE ORCOC	5'000.00			-	5'000.00			
173.310.00	FRAIS DE FONCTIONNEMENT			-1'000.00	-100.0	1'000.00			
173.452.00	PARTICIPATIONS D'AUTRES COMMUNES			-200.00	-100.0		200.00		



## Commune de Marly

7

## COMPTES 2010 - COMPTES DE FONCTIONNEMENT

Compte	Désignation	COMPTES 2010		Ecart au budget		BUDGET 2010		COMPTES 2009	
		Charges	Produits	Fr.	%	Charges	Produits	Charges	Produits
<b>2</b>	<b>ENSEIGNEMENT ET FORMATION</b>	<b>11'408'836.30</b>	<b>398'187.90</b>			<b>11'404'525.00</b>	<b>371'668.00</b>	<b>11'557'052.90</b>	<b>390'920.40</b>
<b>20</b>	<b>ECOLE ENFANTINE</b>	<b>529'285.75</b>	<b>7'863.30</b>			<b>516'480.00</b>	<b>10'000.00</b>	<b>528'714.80</b>	<b>10'251.20</b>
20.310.00	ACHAT FOURNITURES SCOLAIRES	4'970.00		-30.00	-0.6	5'000.00		5'037.00	
20.311.00	ACHAT MOBILIER ET MACHINES			-2'000.00	-100.0	2'000.00		2'329.00	
20.351.00	TRAITEMENTS DU PERSONNEL ENSEIGNANT, PART. DEPENSES CANT.	523'545.75		14'865.75	+2.9	508'680.00		520'608.80	
20.366.00	PROMENADES SCOLAIRES	770.00		-30.00	-3.8	800.00		740.00	
20.436.00	PART. DES PARENTS AUX FRAIS DE FOURNITURES		1'420.00	-180.00	-11.3		1'600.00		1'520.00
20.452.00	ECOLAGES VERSES PAR DES COMMUNES		6'443.30	-1'956.70	-23.3		8'400.00		8'731.20
<b>21</b>	<b>CYCLE SCOLAIRE OBLIGATOIRE</b>	<b>7'308'136.45</b>	<b>151'982.70</b>			<b>7'241'698.00</b>	<b>136'650.00</b>	<b>7'452'630.95</b>	<b>127'741.70</b>
21.310.00	ACHAT FOURNITURES SCOLAIRES	110'776.20		-10'023.80	-8.3	120'800.00		108'476.00	
21.311.00	ACHAT MOBILIER ET MACHINES	17'611.55		-8'388.45	-32.3	26'000.00		56'581.35	
21.311.01	ACHAT MATERIEL D'EDUCATION PHYSIQUE	6'966.35		-1'933.65	-21.7	8'900.00		9'818.95	
21.315.00	ENTR. MOBILIER ET MACHINES	2'490.20		-2'509.80	-50.2	5'000.00		6'105.35	
21.315.01	ENTR. MATERIEL D'EDUCATION PHYSIQUE	15'206.50		-12'793.50	-45.7	28'000.00		28'583.10	
21.315.02	ENTR. DES VEHICULES SCOLAIRES	596.00		-2'404.00	-80.1	3'000.00		1'894.80	
21.316.00	FRAIS D'ORDINATEUR	17'574.90		-4'725.10	-21.2	22'300.00		30'403.85	
21.318.00	ASSURANCES DES VEHICULES SCOLAIRES	1'532.70		-17.30	-1.1	1'550.00		1'532.70	
21.318.01	FRAIS DE TRANSPORTS SCOLAIRES	19'321.05		-378.95	-1.9	19'700.00		19'200.85	
21.319.00	IMPOTS DES VEHICULES SCOLAIRES	856.50		6.50	+0.8	850.00		981.00	
21.351.00	TRAITEMENTS DU PERSONNEL ENSEIGNANT, PART. DEPENSES CANT.	4'197'788.95		86'688.95	+2.1	4'111'100.00		4'146'717.40	
21.352.00	PART. CYCLE D'ORIENTATION	2'318'404.00		-8'526.00	-0.4	2'326'930.00		2'333'326.25	
21.352.01	PART. ECOLE LIBRE PUBLIQUE	205'270.70		17'170.70	+9.1	188'100.00		193'987.35	
21.352.03	PART. AU SERVICE DES DEVOIRS SURVEILLES	27'420.00		5'420.00	+24.6	22'000.00		24'685.00	
21.352.04	SPORTS ET SEMAINES SPORTIVES	44'371.00		-2'929.00	-6.2	47'300.00		33'828.85	
21.352.05	PART. AUX CLASSES DE DEVELOPPEMENT	3'837.60		337.60	+9.6	3'500.00		3'125.70	
21.352.06	PART. A D'AUTRES ECOLES	915.80		-1'084.20	-54.2	2'000.00		2'979.50	
21.352.07	FRAIS D'INTERPRETES	329.55		-170.45	-34.1	500.00		216.50	
21.366.00	PROMENADES SCOLAIRES	4'412.00		-588.00	-11.8	5'000.00		4'389.00	
21.366.01	PATROUILLEURS SCOLAIRES	1'335.40		-664.60	-33.2	2'000.00		1'973.10	
21.366.02	SPECTACLES SCOLAIRES	7'800.00		-200.00	-2.5	8'000.00		6'130.00	
21.366.03	BIBLIOTHEQUE SCOLAIRE	6'881.00		-119.00	-1.7	7'000.00		6'998.75	
21.390.00	IMPUTATION DES INTERETS PASSIFS			-1'750.00	-100.0	1'750.00			
21.390.10	IMPUTATION DES SALAIRES	111'907.00		-4'029.00	-3.5	115'936.00		258'112.00	
21.390.11	IMPUTATION DES CHARGES SOCIALES	23'783.00		-789.00	-3.2	24'572.00		53'110.00	
21.390.12	IMPUTATION DES FRAIS DE DEPLACEMENTS	540.40		540.40				546.00	
21.436.00	PART. DES PARENTS AUX FRAIS DE FOURNITURES		11'475.00	-325.00	-2.8		11'800.00		11'825.00
21.436.01	PART. DES PARENTS A SERVICE DEVOIRS SURVEILLES		16'560.00	3'560.00	+27.4		13'000.00		13'945.00
21.452.00	PART. COMMUNES DU CERCLE		41'881.45	-5'718.55	-12.0		47'600.00		43'656.00
21.452.01	PART. D'AUTRES COMMUNES ET DU CANTON		6'585.15	3'585.15	+119.5		3'000.00		5'764.70
21.490.20	IMPUTATION DES INDEMNITES		588.00	588.00					



## Commune de Marly

8

## COMPTES 2010 - COMPTES DE FONCTIONNEMENT

Compte	Désignation	COMPTES 2010		Ecart au budget		BUDGET 2010		COMPTES 2009	
		Charges	Produits	Fr.	%	Charges	Produits	Charges	Produits
<b>218</b>	<b>ACCUEIL EXTRA-SCOLAIRE</b>	<b>160'208.10</b>	<b>74'893.10</b>			<b>139'910.00</b>	<b>61'250.00</b>	<b>118'927.60</b>	<b>52'551.00</b>
218.313.00	FRAIS DE REPAS	46'434.00		11'834.00	+34.2	34'600.00		35'124.40	
218.318.00	FRAIS DIVERS DE FONCTIONNEMENT	8'075.10		975.10	+13.7	7'100.00		9'212.80	
218.390.10	IMPUTATION DES SALAIRES	85'815.00		5'175.00	+6.4	80'640.00		65'348.10	
218.390.11	IMPUTATION DES CHARGES SOCIALES	16'884.00		2'314.00	+15.9	14'570.00		9'242.30	
218.390.13	IMPUTATION DES FRAIS DE FORMATION	3'000.00			-	3'000.00			
218.433.00	PARTICIPATIONS DES PARENTS		68'335.10	13'335.10	+24.2		55'000.00		47'285.75
218.490.11	IMPUTATION DES CHARGES SOCIALES		6'558.00	308.00	+4.9		6'250.00		5'265.25
<b>22</b>	<b>ECOLEES SPECIALISEES</b>	<b>1'602'111.25</b>	<b>91'263.90</b>			<b>1'596'870.00</b>	<b>91'900.00</b>	<b>1'563'783.80</b>	<b>90'784.00</b>
22.351.01	PART. AIDE INSTIT. SPECIALISEES PERS. HANDICAPEES/INADAPTEES	1'241'917.05		11'727.05	+1.0	1'230'190.00		1'192'022.60	
22.351.02	MESURES PEDAGO-THERAP. DISP. PAR PREST.PRIVES	69'358.55		7'678.55	+12.4	61'680.00		65'473.45	
22.352.00	EXAMENS ET TRAITEMENTS PSYCHOLOGIE	124'496.20		2'496.20	+2.0	122'000.00		124'134.00	
22.352.01	EXAMENS ET TRAITEMENTS LOGOPEDIE	139'571.00		9'571.00	+7.4	130'000.00		138'146.95	
22.352.02	EXAMENS ET TRAITEMENTS PSYCHOMOTRICITE	26'768.45		-26'231.55	-49.5	53'000.00		44'006.80	
22.461.00	SUBVENTIONS CANTONALES PSYCHOLOGIE		53'082.20	882.20	+1.7		52'200.00		55'857.05
22.461.01	SUBVENTIONS CANTONALES LOGOPEDIE		18'239.20	539.20	+3.0		17'700.00		16'900.40
22.461.02	SUBVENTIONS CANTONALES PSYCHOMOTRICITE		19'942.50	-2'057.50	-9.4		22'000.00		18'026.55
<b>23</b>	<b>FORMATION PROFESSIONNELLE</b>	<b>91'281.60</b>				<b>87'700.00</b>		<b>78'765.90</b>	
23.351.00	OFFICE CANTONAL FORMATION PROFESSIONNELLE	91'281.60		3'581.60	+4.1	87'700.00		78'765.90	
<b>29</b>	<b>ADMINISTRATION SCOLAIRE</b>	<b>1'878'021.25</b>	<b>147'078.00</b>			<b>1'961'777.00</b>	<b>133'118.00</b>	<b>1'933'157.45</b>	<b>162'143.50</b>
<b>290</b>	<b>ADMINISTRATION</b>	<b>177'205.40</b>				<b>186'218.00</b>		<b>156'960.25</b>	
290.300.00	JETONS ET FRAIS DE LA COMMISSION SCOLAIRE	4'100.00		-3'900.00	-48.8	8'000.00		4'950.00	
290.310.00	FOURNITURES DE BUREAU ET IMPRIMES	322.80		-77.20	-19.3	400.00		198.40	
290.317.00	FRAIS DE REPRESENTATION ET CADEAUX AU CORPS ENSEIGNANT	5'683.75		1'183.75	+26.3	4'500.00		5'991.25	
290.318.01	FRAIS DE TELEPHONE	5'257.15		-1'242.85	-19.1	6'500.00		5'695.70	
290.318.02	FRAIS ADMINISTRATIFS	137.70		-562.30	-80.3	700.00		529.60	
290.390.10	IMPUTATION DES SALAIRES	133'362.00		-3'656.00	-2.7	137'018.00		115'763.00	
290.390.11	IMPUTATION DES CHARGES SOCIALES	28'342.00		-698.00	-2.4	29'040.00		23'820.00	
290.390.12	IMPUTATION DES FRAIS DE DEPLACEMENTS			-60.00	-100.0	60.00		12.30	
<b>292</b>	<b>FORMATION DES ADULTES</b>	<b>500.00</b>				<b>500.00</b>		<b>500.00</b>	
292.365.00	SUBSIDES UNIVERSITE POPULAIRE ET INSTITUTIONS ANALOGUES	500.00			-	500.00		500.00	



# Commune de Marly

## COMPTES 2010 - COMPTES DE FONCTIONNEMENT

Compte	Désignation	COMPTES 2010		Ecart au budget		BUDGET 2010		COMPTES 2009	
		Charges	Produits	Fr.	%	Charges	Produits	Charges	Produits
<b>294</b>	<b>BATIMENTS SCOLAIRES</b>	<b>1'700'315.85</b>	<b>147'078.00</b>			<b>1'775'059.00</b>	<b>133'118.00</b>	<b>1'775'697.20</b>	<b>162'143.50</b>
294.311.00	ACHAT ET ENTR. MOBILIER ET MACHINE SALLE POLYVALENTE	1'196.05		-803.95	-40.2	2'000.00		-572.00	
294.312.00	FRAIS D'ELECTRICITE	54'020.15		-1'979.85	-3.5	56'000.00		52'893.90	
294.312.01	FRAIS DE CHAUFFAGE	139'657.10		28'657.10	+25.8	111'000.00		133'463.65	
294.312.02	EAU	7'801.55		-1'498.45	-16.1	9'300.00		8'430.75	
294.313.00	FRAIS DE NETT. ET DE CONCIERGERIE	43'667.45		8'667.45	+24.8	35'000.00		36'190.60	
294.314.00	ENTR. ET REFECTION DES BIENS IMMOBILIERS	85'679.75		5'679.75	+7.1	80'000.00		117'929.35	
294.318.00	ASSURANCES DES BATIMENTS	28'747.80		-2'502.20	-8.0	31'250.00		28'663.95	
294.390.00	IMPUTATION DES INTERETS PASSIFS	265'491.00		-20'389.00	-7.1	285'880.00		296'438.00	
294.390.05	IMPUTATION DES AMORTISSEMENTS	507'215.00		-47'405.00	-8.5	554'620.00		503'564.00	
294.390.10	IMPUTATION DES SALAIRES	467'488.00		-35'596.00	-7.1	503'084.00		496'528.00	
294.390.11	IMPUTATION DES CHARGES SOCIALES	99'352.00		-7'273.00	-6.8	106'625.00		102'167.00	
294.390.12	IMPUTATION DES FRAIS DE DEPLACEMENTS			-300.00	-100.0	300.00			
294.423.00	LOYERS DES APPARTEMENTS		8'400.00		-		8'400.00		8'400.00
294.423.01	LOYERS HALLE DE GYMNASTIQUE ET LOCAUX SCOLAIRES		138'314.00	13'914.00	+11.2		124'400.00		130'752.50
294.490.20	IMPUTATION DES INDEMNITES		364.00	46.00	+14.5		318.00		22'991.00
<b>3</b>	<b>CULTURE, LOISIRS, SPORTS</b>	<b>1'606'387.73</b>	<b>98'225.55</b>			<b>1'442'279.00</b>	<b>84'245.00</b>	<b>1'333'978.60</b>	<b>75'763.00</b>
<b>30</b>	<b>CULTURE</b>	<b>604'504.35</b>	<b>71'307.50</b>			<b>579'960.00</b>	<b>72'760.00</b>	<b>498'775.15</b>	<b>60'625.00</b>
30.300.00	JETONS ET FRAIS DE LA COMMISSION CULTURELLE	4'100.00		1'250.00	+43.9	2'850.00		4'822.85	
30.351.00	PART. AUX DEPENSES DU CONSERVATOIRE	185'827.80		3'507.80	+1.9	182'320.00		182'698.70	
30.352.00	PARTICIPATION A L'AGGLO - PROMOTION CULTURELLE	163'498.40		-101.60	-0.1	163'600.00			
30.363.00	BIBLIOTHEQUE REGIONALE DE MARLY : PART. FRAIS FONCT.	18'936.25		-2'463.75	-11.5	21'400.00		13'878.15	
30.363.01	BIBLIOTHEQUE REGIONALE DE MARLY : ACHAT DE LIVRES, ABT	18'468.50		-2'531.50	-12.1	21'000.00		15'242.30	
30.363.02	SPECTACLES, CONCERTS ET EXPOSITIONS	3'400.00		-1'600.00	-32.0	5'000.00		2'500.00	
30.363.03	BIBLIOTHEQUE REGIONALE DE MARLY : LOYERS	55'430.10		2'430.10	+4.6	53'000.00		45'279.60	
30.364.00	LUDOTHEQUE	4'500.00			-	4'500.00		4'500.00	
30.365.00	SUBSIDES ORDINAIRES AUX SOCIETES CULTURELLES	29'550.00		-450.00	-1.5	30'000.00		29'550.00	
30.365.01	SUBSIDES EXTRAORDINAIRES AUX SOCIETES CULTURELLES	4'450.00		950.00	+27.1	3'500.00		3'550.00	
30.365.02	RECEPTION NOUVEAUX CITOYENS, FETE NATIONALE	9'308.50		1'808.50	+24.1	7'500.00		6'610.45	
30.365.03	PART. A L'ANIMATION REGIONALE	4'500.00			-	4'500.00		96'500.00	
30.390.00	IMPUTATION DES INTERETS PASSIFS	1'401.00		107.00	+8.3	1'294.00		2'057.00	
30.390.05	IMPUTATION DES AMORTISSEMENTS	15'000.00			-	15'000.00		15'000.00	
30.390.10	IMPUTATION DES SALAIRES	70'559.00		17'449.00	+32.9	53'110.00		62'153.00	
30.390.11	IMPUTATION DES CHARGES SOCIALES	14'995.00		3'739.00	+33.2	11'256.00		12'789.00	
30.390.12	IMPUTATION DES FRAIS DE DEPLACEMENTS	579.80		449.80	+346.0	130.00		1'644.10	
30.435.00	BIBLIOTHEQUE REGIONALE DE MARLY : PART. DES TIERS		22'920.00	-2'080.00	-8.3		25'000.00		22'410.00
30.452.00	BIBLIOTHEQUE REGIONALE DE MARLY : PART. DES COMMUNES-MEMBRES		43'387.50	627.50	+1.5		42'760.00		33'215.00
30.461.00	BIBLIOTHEQUE REGIONALE DE MARLY : SUBVENTIONS CANTONALES		5'000.00		-		5'000.00		5'000.00





## COMPTES 2010 - COMPTES DE FONCTIONNEMENT

Compte	Désignation	COMPTES 2010		Ecart au budget		BUDGET 2010		COMPTES 2009	
		Charges	Produits	Fr.	%	Charges	Produits	Charges	Produits
<b>33</b>	<b>PARCS PUBLICS ET CHEMINS</b>	<b>192'853.45</b>	<b>348.00</b>			<b>179'418.00</b>	<b>1'134.00</b>	<b>153'005.60</b>	<b>626.00</b>
33.314.00	ENTR. PARCS, PLACES ET ZONES DE VERDURE	23'381.30		881.30	+3.9	22'500.00		20'409.40	
33.314.01	ENTR. CHEMINS PEDESTRES, BOTANIQUES, EQUESTRES, PLANETAIRES	19'331.15		-10'868.85	-36.0	30'200.00		25'816.20	
33.390.00	IMPUTATION DES INTERETS PASSIFS			-1'400.00	-100.0	1'400.00			
33.390.10	IMPUTATION DES SALAIRES	123'825.00		20'422.00	+19.7	103'403.00		88'558.00	
33.390.11	IMPUTATION DES CHARGES SOCIALES	26'316.00		4'401.00	+20.1	21'915.00		18'222.00	
33.490.20	IMPUTATION DES INDEMNITES		348.00	-786.00	-69.3		1'134.00		626.00
<b>34</b>	<b>SPORTS</b>	<b>391'287.70</b>	<b>118.00</b>			<b>391'750.00</b>	<b>351.00</b>	<b>406'883.35</b>	<b>376.00</b>
34.300.00	JETONS ET FRAIS DE LA COMMISSION DES SPORTS	3'000.00		1'700.00	+130.8	1'300.00		2'802.50	
34.311.00	ACHAT EQUIPEMENT ET MATERIEL DE SPORTS	2'000.00		-3'200.00	-61.5	5'200.00		3'251.00	
34.312.00	ELECTRICITE VESTIAIRES DU CENTRE SPORTIF	2'792.80		-707.20	-20.2	3'500.00		2'752.95	
34.312.01	EAU DU CENTRE SPORTIF	7'474.00		2'474.00	+49.5	5'000.00		10'259.70	
34.312.02	CHAUFFAGE VESTIAIRES DU CENTRE SPORTIF	14'074.20		3'074.20	+27.9	11'000.00		7'066.60	
34.312.03	PART. A L'ECLAIRAGE DES STADES	3'500.00			-	3'500.00		3'500.00	
34.313.00	FRAIS DE CONCIERGERIE VESTIAIRES DU CENTRE SPORTIF	525.40		-1'074.60	-67.2	1'600.00		2'266.95	
34.314.00	ENTR. ET REFECTION VESTIAIRES DU CENTRE SPORTIF	5'282.80		782.80	+17.4	4'500.00		3'131.30	
34.314.01	ENTR. ET REFECTION DES INSTALL. SPORTIVES EXTERIEURES	38'369.80		-11'130.20	-22.5	49'500.00		40'197.15	
34.314.02	ENTR. PARCOURS VITA, MESURE ET PISTE FINLANDAISE	-1'784.50		-4'284.50	-171.4	2'500.00		4'230.00	
34.318.00	ASSURANCES VESTIAIRES DU CENTRE SPORTIF	643.20		43.20	+7.2	600.00		643.20	
34.365.00	SUBSIDES ORDINAIRES AUX SOCIETES SPORTIVES	21'000.00		-2'000.00	-8.7	23'000.00		21'000.00	
34.365.01	SUBSIDES EXTRAORDINAIRES AUX SOCIETES SPORTIVES	4'000.00			-	4'000.00		4'100.00	
34.365.02	SUBVENTIONS POUR LA PISTE DE GLACE	100'000.00			-	100'000.00		100'000.00	
34.365.03	SUBVENTIONS POUR LA PISCINE DE LA MOTTA	7'419.00		-1.00	-0.0	7'420.00		7'383.00	
34.390.00	IMPUTATION DES INTERETS PASSIFS	25'714.00		1'939.00	+8.2	23'775.00		27'920.00	
34.390.05	IMPUTATION DES AMORTISSEMENTS	85'893.00		-17.00	-0.0	85'910.00		81'813.00	
34.390.10	IMPUTATION DES SALAIRES	58'872.00		9'823.00	+20.0	49'049.00		70'135.00	
34.390.11	IMPUTATION DES CHARGES SOCIALES	12'512.00		2'116.00	+20.4	10'396.00		14'431.00	
34.490.20	IMPUTATION DES INDEMNITES		118.00	-233.00	-66.4		351.00		376.00
<b>35</b>	<b>AUTRES LOISIRS, COLONIE DE VACANCES</b>	<b>417'742.23</b>	<b>26'452.05</b>			<b>291'151.00</b>	<b>10'000.00</b>	<b>275'314.50</b>	<b>14'136.00</b>
35.300.00	JETONS ET FRAIS DE LA COMMISSION DE JEUNESSE	4'500.00		1'650.00	+57.9	2'850.00		3'600.00	
35.300.01	JETONS ET FRAIS DE LA COMMISSION MARLY-SYMPA	2'850.00		-150.00	-5.0	3'000.00		1'800.00	
35.301.00	FRAIS DES ACTIONS MARLY-SYMPA	19'900.05		-99.95	-0.5	20'000.00		17'574.10	
35.301.01	FRAIS ACTIONS MARLY-SYMPA (COURS FRANCAIS)	183.35		183.35					
35.309.00	FRAIS DE FORMATION MARLY-SYMPA	14'949.00		3'949.00	+35.9	11'000.00		11'025.00	
35.312.01	FRAIS D'ELECTRICITE DE LA CABANE DES JEUNES	6'671.40		-2'528.60	-27.5	9'200.00		7'712.05	
35.312.02	EAU DE LA CABANE DES JEUNES	238.55		-161.45	-40.4	400.00		530.00	
35.314.00	ENTR. DE LA CABANE DES JEUNES	4'783.30		1'283.30	+36.7	3'500.00		2'064.95	
35.315.00	PARTICIPATION AU VEHICULE DE L'ANIMATION DE JEUNESSE	2'000.00			-	2'000.00		2'000.00	
35.318.00	ASSURANCE DES BATIMENTS	351.75		1.75	+0.5	350.00		351.75	
35.363.00	PASSEPORT-VACANCES	2'025.00		-975.00	-32.5	3'000.00		1'700.00	
35.363.01	AUTRES ACTIVITES DE LOISIRS			-2'000.00	-100.0	2'000.00			
35.365.00	COLONIE DE VACANCES	5'000.00			-	5'000.00		5'000.00	



## Commune de Marly

11

## COMPTES 2010 - COMPTES DE FONCTIONNEMENT

Compte	Désignation	COMPTES 2010		Ecart au budget		BUDGET 2010		COMPTES 2009	
		Charges	Produits	Fr.	%	Charges	Produits	Charges	Produits
35.365.01	SUBSIDES ORDINAIRES AUX SOCIETES DE JEUNESSE	900.00		-2'100.00	-70.0	3'000.00		-500.00	
35.366.00	DEBOURS ET FRAIS DE JEUNESSE	-16'004.12		-40'704.12	-164.8	24'700.00		-9'866.35	
35.390.00	IMPUTATION DES INTERETS PASSIFS	777.00		59.00	+8.2	718.00		898.00	
35.390.05	IMPUTATION DES AMORTISSEMENTS	1'800.00			-	1'800.00		1'800.00	
35.390.10	IMPUTATION DES SALAIRES	301'198.00		137'962.00	+84.5	163'236.00		189'239.00	
35.390.11	IMPUTATION DES CHARGES SOCIALES	64'011.00		29'414.00	+85.0	34'597.00		38'938.00	
35.390.12	IMPUTATION DES FRAIS DE DEPLACEMENTS	1'607.95		807.95	+101.0	800.00		1'228.00	
35.390.13	IMPUTATION DES FRAIS DE FORMATION							220.00	
35.427.00	LOCATIONS CABANE DES JEUNES		10'202.05	202.05	+2.0		10'000.00		11'090.00
35.490.20	IMPUTATION DES INDEMNITES								3'046.00
35.490.21	IMPUTATION RBT SALAIRES/CHARGES SOCIALES		16'250.00	16'250.00					
<b>4</b>	<b>S A N T E</b>	<b>2'441'285.10</b>	<b>128'793.00</b>			<b>2'526'983.00</b>	<b>121'700.00</b>	<b>2'540'971.15</b>	<b>136'325.25</b>
<b>40</b>	<b>HOPITAUX</b>	<b>2'187.80</b>				<b>95'368.00</b>		<b>133'107.00</b>	
40.351.00	PART. HOPITAL CANTONAL (BERTIGNY)	-96'445.20		-96'445.20					
40.390.00	IMPUTATION DES INTERETS PASSIFS	5'418.00		3'270.00	+152.2	2'148.00		7'192.00	
40.390.05	IMPUTATION DES AMORTISSEMENTS	93'215.00		-5.00	-0.0	93'220.00		125'915.00	
<b>41</b>	<b>HOMES MEDICALISES</b>	<b>1'697'926.05</b>				<b>1'624'820.00</b>		<b>1'645'253.75</b>	
41.300.00	JETONS ET FRAIS DE LA DELEGATION AU HOME MEDICALISE SARINE			-800.00	-100.0	800.00			
41.351.00	PART. SUBV.SOINS SPECIAUX ETABLIS. PERS.AGEEES	1'133'343.25		45'713.25	+4.2	1'087'630.00		1'074'375.10	
41.351.02	PART. A PASSEPARTOUT SARINE	3'398.90		-51.10	-1.5	3'450.00		3'446.30	
41.352.00	PART. AU DEFICIT DU HOME MEDICALISE DE LA SARINE	26'302.70		1'502.70	+6.1	24'800.00		23'340.40	
41.352.01	PART. AUX FRAIS FINANCIERS DES HOMES DE LA SARINE	534'881.20		26'741.20	+5.3	508'140.00		544'091.95	
<b>44</b>	<b>SOINS AMBULATOIRES</b>	<b>458'831.60</b>				<b>482'820.00</b>		<b>434'842.85</b>	
44.300.00	JETONS ET FRAIS COMM. SARINOISE SOINS / AIDE FAM. A DOMICILE	2'872.20		1'872.20	+187.2	1'000.00		1'099.70	
44.352.01	PART. AUX INDEMNITES FORFAITAIRES	184'936.40		19'276.40	+11.6	165'660.00		150'544.60	
44.352.02	PART. FONDATION SARINOISE POUR L'AIDE ET SOINS A DOMICILE	271'023.00		-45'137.00	-14.3	316'160.00		283'198.55	
<b>45</b>	<b>PROPHYLAXIE</b>	<b>23'878.45</b>				<b>37'800.00</b>		<b>26'249.80</b>	
45.300.00	JETONS ET FRAIS DE LA COMMISSION EPS	600.00		-200.00	-25.0	800.00		550.00	
45.311.00	PROPHYLAXIE SCOLAIRE	8'028.45		-12'871.55	-61.6	20'900.00		9'649.80	
45.363.00	PUERICULTURE	15'000.00			-	15'000.00		15'000.00	
45.365.00	SUBSIDES ET DONNS POUR LA PREVENTION MEDICALE	250.00		-850.00	-77.3	1'100.00		1'050.00	
<b>46</b>	<b>SERVICE MEDICAL DES ECOLES</b>	<b>141'502.15</b>	<b>122'063.65</b>			<b>146'100.00</b>	<b>115'000.00</b>	<b>174'351.55</b>	<b>129'433.35</b>
46.318.00	SERVICE SANITAIRE SCOLAIRE	12'103.75		-3'596.25	-22.9	15'700.00		13'435.80	
46.318.01	FRAIS DE TELEPHONE	307.30		-92.70	-23.2	400.00		305.20	
46.351.00	SERVICE DENTAIRE SCOLAIRE	129'091.10		-908.90	-0.7	130'000.00		160'610.55	
46.433.00	PART. DES PARENTS AUX SOINS DENTAIRES		122'063.65	7'063.65	+6.1		115'000.00		129'433.35



## COMPTES 2010 - COMPTES DE FONCTIONNEMENT

Compte	Désignation	COMPTES 2010		Ecart au budget		BUDGET 2010		COMPTES 2009	
		Charges	Produits	Fr.	%	Charges	Produits	Charges	Produits
<b>47</b>	<b>CONTROLE DES DENREES ALIMENTAIRES</b>	<b>9'773.55</b>	<b>6'729.35</b>	-		<b>11'000.00</b>	<b>6'700.00</b>	<b>10'156.00</b>	<b>6'891.90</b>
47.301.00	CONTROLE DES CHAMPIGNONS	6'968.00		-532.00	-7.1	7'500.00		7'230.00	
47.318.00	FRAIS D'ANALYSE DE L'EAU POTABLE	2'805.55		-694.45	-19.8	3'500.00		2'926.00	
47.436.00	PART. DES AUTRES COMMUNES AU CONTROLE DES CHAMPIGNONS		6'729.35	29.35	+0.4		6'700.00		6'891.90
<b>49</b>	<b>AUTRES DEPENSES DE SANTE</b>	<b>107'185.50</b>				<b>129'075.00</b>		<b>117'010.20</b>	
49.365.00	PART. AUX FRAIS D'AMBULANCE	107'185.50		-21'889.50	-17.0	129'075.00		117'010.20	
<b>5</b>	<b>AFFAIRES SOCIALES</b>	<b>5'926'018.40</b>	<b>1'796'592.45</b>			<b>6'201'515.00</b>	<b>1'636'450.00</b>	<b>5'585'707.65</b>	<b>1'716'304.10</b>
<b>50</b>	<b>AVS-AI-APG-AC</b>	<b>30'715.95</b>	<b>12'290.00</b>			<b>59'535.00</b>	<b>27'600.00</b>	<b>49'958.15</b>	<b>12'290.00</b>
50.351.01	PART. ALLOC. FAMIL. AUX NON-ACTIFS	18'442.95		-13'217.05	-41.7	31'660.00		22'357.15	
50.390.10	IMPUTATION DES SALAIRES	10'122.00		-12'878.00	-56.0	23'000.00		22'891.00	
50.390.11	IMPUTATION DES CHARGES SOCIALES	2'151.00		-2'724.00	-55.9	4'875.00		4'710.00	
50.490.21	IMPUTATION RBT SALAIRES/CHARGES SOCIALES		12'290.00	-15'310.00	-55.5		27'600.00		12'290.00
<b>54</b>	<b>PROTECTION DE LA JEUNESSE</b>	<b>216'920.65</b>				<b>231'000.00</b>		<b>239'380.15</b>	
54.365.00	SUBVENTIONS CRECHES	177'274.05		-7'725.95	-4.2	185'000.00		198'279.30	
54.365.01	SUBVENTIONS MAMANS DE JOUR	38'646.60		-6'353.40	-14.1	45'000.00		40'100.85	
54.365.02	SUBVENTIONS GARDERIES	1'000.00			-	1'000.00		1'000.00	
<b>55</b>	<b>INVALIDITE</b>	<b>1'960'796.80</b>				<b>2'095'900.00</b>		<b>1'923'492.95</b>	
55.351.00	PART. AIDE INSTIT. SPECIALISEES PERS. HANDICAPEES/INADAPTEES	1'960'796.80		-135'103.20	-6.4	2'095'900.00		1'923'492.95	
<b>58</b>	<b>AIDE SOCIALE</b>	<b>3'717'585.00</b>	<b>1'784'302.45</b>			<b>3'815'080.00</b>	<b>1'608'850.00</b>	<b>3'372'876.40</b>	<b>1'704'014.10</b>
58.300.00	JETONS ET FRAIS DE LA COMMISSION SOCIALE	4'600.00		-400.00	-8.0	5'000.00		4'700.00	
58.318.01	FRAIS DE TELEPHONE	2'401.75		-598.25	-19.9	3'000.00		2'076.80	
58.319.00	COTISATIONS, ABONNEMENTS	1'630.00		-120.00	-6.9	1'750.00		2'174.85	
58.351.01	PART. OFF. AFFAIRES SOCIALES POUR AVANCES NON REMB.	64'676.45		1'046.45	+1.6	63'630.00		59'978.90	
58.351.03	AIDE AUX VICTIMES D'INFRACTIONS	4'969.10		-950.90	-16.1	5'920.00		4'577.45	
58.352.00	FRAIS D'AIDE SOCIALE, CORRECTIF DISTRICT	-173'332.85		-102'572.85	+145.0	-70'760.00		-145'721.55	
58.365.00	DONS AUX OEUVRES D'UTILITE PUBLIQUE	20'500.00			-	20'500.00		20'500.00	
58.365.02	PART. AUX PROGRAMMES D'OCCUPATION	214'963.90		-65'036.10	-23.2	280'000.00		276'897.45	
58.365.03	SUBVENTION COMMUNALE AUX LOGEMENTS A CARACTERE SOCIAL	46'334.20		334.20	+0.7	46'000.00		46'293.25	
58.365.04	PART. AU FONDS DE L'EMPLOI (LEAC)	112'065.00		775.00	+0.7	111'290.00		89'028.00	
58.365.05	FRAIS FONCT. ORGANISATEURS MIS	40'881.00		20'881.00	+104.4	20'000.00		12'085.00	
58.365.06	FRAIS SERVICES SOCIAUX SPECIALISES	59'598.30		148.30	+0.2	59'450.00		51'183.95	
58.365.08	PARTIC. A L'EVALUATION DES M.I.S. (LASOC+LEAC) +RC BEN.MIS			-100.00	-100.0	100.00			
58.366.00	CONTRIBUTION COTISATIONS CAISSE-MALADIE INDIGENTS	326'357.65		141'357.65	+76.4	185'000.00		224'911.50	
58.366.03	FRAIS D'AIDE SOCIALE (BRUTS)	2'198'669.45		-146'330.55	-6.2	2'345'000.00		2'062'152.15	
58.366.04	AIDE COMMUNALE AUX LOGEMENTS POUR PERS. AU BENEFICE DE PC	33'276.00		-2'724.00	-7.6	36'000.00		33'754.00	



## COMPTES 2010 - COMPTES DE FONCTIONNEMENT

Compte	Désignation	COMPTES 2010		Ecart au budget		BUDGET 2010		COMPTES 2009	
		Charges	Produits	Fr.	%	Charges	Produits	Charges	Produits
58.366.05	CONTRIBUTION AUX REPAS A DOMICILE	20'360.05		670.05	+3.4	19'690.00		15'983.50	
58.366.06	ANIMATION DU 3EME AGE	6'000.00			-	6'000.00		6'000.00	
58.366.07	CONTRIBUTION ASSURANCES OBLIGATOIRES AVS, INCENDIE	112.70		-1'387.30	-92.5	1'500.00		97.40	
58.390.10	IMPUTATION DES SALAIRES	601'518.00		44'882.00	+8.1	556'636.00		501'638.00	
58.390.11	IMPUTATION DES CHARGES SOCIALES	127'836.00		9'862.00	+8.4	117'974.00		103'219.00	
58.390.12	IMPUTATION DES FRAIS DE DEPLACEMENTS	2'734.30		1'734.30	+173.4	1'000.00		896.75	
58.390.13	IMPUTATION DES FRAIS DE FORMATION	1'434.00		1'034.00	+258.5	400.00		450.00	
58.436.00	REMBOURSEMENT D'AIDE SOCIALE DES PRIVES		735'473.35	62'723.35	+9.3		672'750.00		744'699.95
58.452.00	RECUPERATION D'AIDE SOCIALE DU CANTON + DISTRICTS		748'090.90	-88'009.10	-10.5		836'100.00		692'370.75
58.452.01	RECUPERATION FRAIS FONCT. ORGAN. MIS DU CANTON		21'970.50	11'970.50	+119.7		10'000.00		5'547.50
58.452.02	RBT COTISATIONS CAISSE-MALADIE INDIGENTS		223'902.70	133'902.70	+148.8		90'000.00		165'041.90
58.490.20	IMPUTATION DES INDEMNITES		51'824.00	51'824.00					62'903.00
58.490.21	IMPUTATION RBT SALAIRES/CHARGES SOCIALES		3'041.00	3'041.00					33'451.00
<b>6</b>	<b>TRANSPORTS ET COMMUNICATIONS</b>	<b>2'421'198.20</b>	<b>160'582.50</b>			<b>2'294'582.00</b>	<b>132'136.00</b>	<b>2'385'136.30</b>	<b>128'322.25</b>
<b>61</b>	<b>ROUTES CANTONALES</b>					<b>1'820.00</b>			
61.390.00	IMPUTATION DES INTERETS PASSIFS			-1'820.00	-100.0	1'820.00			
<b>62</b>	<b>ROUTES COMMUNALES ET GENIE CIVIL</b>	<b>1'384'996.40</b>	<b>43'853.90</b>			<b>1'296'212.00</b>	<b>18'836.00</b>	<b>1'372'776.70</b>	<b>34'411.25</b>
<b>620</b>	<b>ROUTES, TROTTOIRS, PLACES DE STATIONNEMENT</b>	<b>1'036'578.10</b>	<b>36'153.40</b>			<b>990'392.00</b>	<b>12'526.00</b>	<b>1'089'120.35</b>	<b>20'598.25</b>
620.312.00	ABONNEMENT A L'ECLAIRAGE PUBLIC	84'004.25		-995.75	-1.2	85'000.00		85'672.55	
620.314.00	ENTR. ROUTES, TROTTOIRS, CHEMINS, PLACES DE PARC	157'928.95		-12'071.05	-7.1	170'000.00		208'074.25	
620.314.01	ACHAT PRODUITS DE DENEIGEMENT	60'388.55		50'388.55	+503.9	10'000.00		36'673.20	
620.314.02	ACHAT ET ENTR. DES SIGNALISATIONS	32'938.70		2'938.70	+9.8	30'000.00		24'012.25	
620.314.03	ENTR. DE L'ECLAIRAGE PUBLIC	42'014.65		-2'985.35	-6.6	45'000.00		55'139.75	
620.314.04	ENTR. ET ACHATS PLAQUETTES DE RUE			-1'500.00	-100.0	1'500.00		1'087.85	
620.314.05	REVETEMENT PAD CHAMP-MONTANT	11'460.00		11'460.00				6'958.50	
620.390.00	IMPUTATION DES INTERETS PASSIFS	105'668.00		-6'295.00	-5.6	111'963.00		119'988.00	
620.390.05	IMPUTATION DES AMORTISSEMENTS	256'529.00		-1'161.00	-0.5	257'690.00		252'531.00	
620.390.10	IMPUTATION DES SALAIRES	235'580.00		5'174.00	+2.2	230'406.00		247'962.00	
620.390.11	IMPUTATION DES CHARGES SOCIALES	50'066.00		1'233.00	+2.5	48'833.00		51'021.00	
620.435.00	FACTURATION A DES TIERS		35'491.40	25'491.40	+254.9		10'000.00		18'845.25
620.490.20	IMPUTATION DES INDEMNITES		662.00	-1'864.00	-73.8		2'526.00		1'753.00
<b>622</b>	<b>SERVICES EDILITAIRES</b>	<b>348'418.30</b>	<b>7'700.50</b>			<b>305'820.00</b>	<b>6'310.00</b>	<b>283'656.35</b>	<b>13'813.00</b>
622.300.00	JETONS ET FRAIS DE LA COMMISSION DE L'EDILITE	3'350.00		920.00	+37.9	2'430.00		3'450.00	
622.311.00	ACHAT OUTILLAGE ET MATERIEL	11'927.80		-3'572.20	-23.0	15'500.00		15'775.25	
622.311.01	ACHAT VETEMENTS	5'738.85		-1'261.15	-18.0	7'000.00		3'711.25	
622.312.00	ACHAT CARBURANT	25'415.70		-4'584.30	-15.3	30'000.00		26'579.70	
622.315.00	ENTR. ET REPARATION DES VEHICULES	66'376.65		6'376.65	+10.6	60'000.00		49'774.70	
622.318.00	FRAIS DE FONCTIONNEMENT	1'116.95		616.95	+123.4	500.00		290.00	
622.318.01	ASSURANCES DES VEHICULES	11'145.10		-1'004.90	-8.3	12'150.00		10'823.90	
622.318.02	FRAIS DE TELEPHONE	2'114.50		-685.50	-24.5	2'800.00		2'293.00	





## COMPTES 2010 - COMPTES DE FONCTIONNEMENT

Compte	Désignation	COMPTES 2010		Ecart au budget		BUDGET 2010		COMPTES 2009	
		Charges	Produits	Fr.	%	Charges	Produits	Charges	Produits
622.319.00	IMPOTS DES VEHICULES	8'017.85		-482.15	-5.7	8'500.00		9'066.30	
622.390.00	IMPUTATION DES INTERETS PASSIFS	1'422.00		-9'634.00	-87.1	11'056.00			
622.390.05	IMPUTATION DES AMORTISSEMENTS	7'647.00		-543.00	-6.6	8'190.00			
622.390.10	IMPUTATION DES SALAIRES	164'856.00		45'383.00	+38.0	119'473.00		130'534.00	
622.390.11	IMPUTATION DES CHARGES SOCIALES	35'036.00		9'715.00	+38.4	25'321.00		26'859.00	
622.390.12	IMPUTATION DES FRAIS DE DEPLACEMENTS	4'253.90		2'753.90	+183.6	1'500.00		4'499.25	
622.390.13	IMPUTATION DES FRAIS DE FORMATION			-1'400.00	-100.0	1'400.00			
622.435.00	FACTURATION A DES TIERS		7'237.50	2'237.50	+44.8		5'000.00		12'890.00
622.490.20	IMPUTATION DES INDEMNITES		463.00	-847.00	-64.7		1'310.00		923.00
<b>65</b>	<b>TRAFIC REGIONAL</b>	<b>1'036'201.80</b>	<b>116'728.60</b>			<b>996'550.00</b>	<b>113'300.00</b>	<b>1'012'359.60</b>	<b>93'911.00</b>
65.300.00	JETONS ET FRAIS DE LA COMMISSION DES TRANSPORTS PUBLICS			-300.00	-100.0	300.00			
65.316.00	RETROCESSION P+R CORBAROCHE A CUTAF	2'747.70		1'547.70	+129.0	1'200.00		887.70	
65.352.00	PARTICIPATION A L'AGGLO - MOBILITE	447'089.80		29'229.80	+7.0	417'860.00			
65.365.00	PART. AU TRAFIC REGIONAL	488'435.30		8'995.30	+1.9	479'440.00		485'084.90	
65.365.01	PART. A LA CUTAF							443'300.00	
65.365.02	ACHATS CARTES JOURNALIERES CFF & FRAIS MAINTENANCE INFORM.	97'929.00		179.00	+0.2	97'750.00		83'087.00	
65.427.00	RECETTES P+R CORBAROCHE		10'478.60	6'678.60	+175.8		3'800.00		3'338.00
65.436.00	VENTES CARTES JOURNALIERES CFF		106'250.00	-3'250.00	-3.0		109'500.00		90'573.00
<b>7</b>	<b>PROTECTION/AMENAG. ENVIRONN.</b>	<b>2'715'429.15</b>	<b>2'028'668.35</b>			<b>2'963'353.00</b>	<b>2'091'375.00</b>	<b>2'832'036.85</b>	<b>2'116'413.55</b>
<b>70</b>	<b>APPROVISIONNEMENT EN EAU</b>	<b>532'781.45</b>	<b>532'781.45</b>			<b>549'332.00</b>	<b>549'332.00</b>	<b>530'288.35</b>	<b>530'288.35</b>
70.300.00	JETONS ET FRAIS DE LA COMMISSION DU FONTAINIER	575.00		-225.00	-28.1	800.00		525.00	
70.310.00	IMPRIMES ET MATERIEL	421.25		-78.75	-15.8	500.00		445.25	
70.311.00	ACHAT ET ENTR. DE COMPTEURS D'EAU	24'381.15		-618.85	-2.5	25'000.00		28'063.30	
70.312.00	ACHAT D'EAU	9'836.40		836.40	+9.3	9'000.00		9'538.05	
70.312.01	FRAIS D'ELECTRICITE	45'573.00		573.00	+1.3	45'000.00		45'650.85	
70.312.02	ACHAT CARBURANT POUR VEHICULE	791.35		-608.65	-43.5	1'400.00		1'085.15	
70.314.00	ENTR. ET REFECTION DU RESEAU	78'286.00		18'286.00	+30.5	60'000.00		71'817.05	
70.315.00	ENTR. ET REPARATION DU VEHICULE	74.20		-1'175.80	-94.1	1'250.00		1'016.30	
70.316.00	PART. FRAIS D'ORDINATEUR	500.00			-	500.00		500.00	
70.318.01	FRAIS DE TELEPHONE	799.45		-700.55	-46.7	1'500.00		1'684.75	
70.318.02	ASSURANCES DU VEHICULE	517.55		17.55	+3.5	500.00		497.40	
70.318.04	FRAIS DE PORT	407.85		7.85	+2.0	400.00		423.90	
70.318.05	FRAIS DE POURSUITES			-100.00	-100.0	100.00			
70.318.06	ASSURANCE DES BATIMENTS	2'297.35		-2.65	-0.1	2'300.00		2'297.35	
70.319.00	IMPOTS DU VEHICULE	386.80		-13.20	-3.3	400.00		371.05	
70.352.00	CONTRIBUTION AU CONSORTIUM DES EAUX DU GRAND FRIBOURG	14'528.10		-3'471.90	-19.3	18'000.00		15'999.60	
70.380.00	ATTRIBUTION FDS DE RESERVE DU SERVICE DES EAUX	85'430.25		-10'124.75	-10.6	95'555.00		128'732.30	
70.390.00	IMPUTATION DES INTERETS PASSIFS	54'456.00		8'147.00	+17.6	46'309.00		42'503.00	



## COMPTES 2010 - COMPTES DE FONCTIONNEMENT

Compte	Désignation	COMPTES 2010		Ecart au budget		BUDGET 2010		COMPTES 2009	
		Charges	Produits	Fr.	%	Charges	Produits	Charges	Produits
70.390.05	IMPUTATION DES AMORTISSEMENTS	62'584.00		6'174.00	+10.9	56'410.00		36'214.00	
70.390.10	IMPUTATION DES SALAIRES	124'465.00		-27'158.00	-17.9	151'623.00		118'417.00	
70.390.11	IMPUTATION DES CHARGES SOCIALES	26'452.00		-5'683.00	-17.7	32'135.00		24'366.00	
70.390.12	IMPUTATION DES FRAIS DE DEPLACEMENTS	18.75		-231.25	-92.5	250.00		111.05	
70.390.13	IMPUTATION DES FRAIS DE FORMATION			-400.00	-100.0	400.00		30.00	
70.434.00	LOCATION DES COMPTEURS		40'541.65	1'541.65	+4.0		39'000.00		39'574.30
70.435.00	VENTE D'EAU		492'205.80	-17'794.20	-3.5		510'000.00		490'651.05
70.490.20	IMPUTATION DES INDEMNITES		34.00	-298.00	-89.8		332.00		63.00
<b>71</b>	<b>PROTECTION DES EAUX</b>	<b>738'346.55</b>	<b>738'346.55</b>			<b>899'414.00</b>	<b>791'846.00</b>	<b>977'479.10</b>	<b>805'513.65</b>
71.300.00	JETONS ET FRAIS DE LA COMMISSION DE L'EPURATION	1'025.00		225.00	+28.1	800.00		1'175.00	
71.310.00	IMPRIMES ET MATERIEL	309.75		-90.25	-22.6	400.00		363.15	
71.312.00	ELECTRICITE STAP (MESSIDOR, CENTRE, FALAISES)	939.35		-260.65	-21.7	1'200.00		943.95	
71.312.01	ACHAT CARBURANT POUR VEHICULE	803.95		-596.05	-42.6	1'400.00		1'095.95	
71.314.00	ENTR. ET REFECTION DES CANALISATIONS	31'051.60		1'051.60	+3.5	30'000.00		34'287.90	
71.315.00	ENTR. ET REPARATION DU VEHICULE	86.05		-1'163.95	-93.1	1'250.00		947.65	
71.316.00	PART. FRAIS D'ORDINATEUR	500.00			-	500.00		500.00	
71.318.00	ASSURANCES DU VEHICULE	517.50		17.50	+3.5	500.00		497.40	
71.318.04	FRAIS DE PORT	407.85		7.85	+2.0	400.00		423.90	
71.318.05	FRAIS DE POURSUITES			-100.00	-100.0	100.00			
71.318.06	ASSURANCE DES BATIMENTS	40.25		-9.75	-19.5	50.00		40.25	
71.319.00	IMPOTS DU VEHICULE	386.80		-13.20	-3.3	400.00		371.05	
71.352.00	PARTICIPATION A LA STEP	403'384.14		-216'935.86	-35.0	620'320.00		719'556.85	
71.365.00	SUBSIDE ORDINAIRE A LA SOCIETE DE PECHE	300.00			-	300.00		300.00	
71.380.00	ATTRIBUTION FDS DE RESERVE PROTECTION DES EAUX	86'591.06		86'591.06					
71.390.00	IMPUTATION DES INTERETS PASSIFS	36'772.00		-11'692.00	-24.1	48'464.00		32'803.00	
71.390.05	IMPUTATION DES AMORTISSEMENTS	31'094.00		-8'796.00	-22.1	39'890.00		19'894.00	
71.390.10	IMPUTATION DES SALAIRES	118'858.00		-7'212.00	-5.7	126'070.00		136'128.00	
71.390.11	IMPUTATION DES CHARGES SOCIALES	25'260.00		-1'460.00	-5.5	26'720.00		28'010.00	
71.390.12	IMPUTATION DES FRAIS DE DEPLACEMENTS	19.25		-230.75	-92.3	250.00		111.05	
71.390.13	IMPUTATION DES FRAIS DE FORMATION			-400.00	-100.0	400.00		30.00	
71.434.00	TAXE D'EPURATION		738'305.55	-53'394.45	-6.7		791'700.00		762'956.30
71.480.00	PRELEVEMENT SUR RESERVE PROTECTION DES EAUX								41'573.35
71.490.20	IMPUTATION DES INDEMNITES		41.00	-105.00	-71.9		146.00		984.00
<b>72</b>	<b>ORDURES MENAGERES</b>	<b>897'641.05</b>	<b>688'520.95</b>			<b>938'705.00</b>	<b>674'129.00</b>	<b>924'325.35</b>	<b>678'973.35</b>
72.306.00	FRAIS DE FONCTIONNEMENT/GESTION	308.60		-691.40	-69.1	1'000.00		290.00	
72.310.00	IMPRIMES ET MATERIEL	8'540.70		540.70	+6.8	8'000.00		6'669.20	
72.311.00	ACHAT ET NETTOYAGE DES CONTAINERS	17'360.55		-2'639.45	-13.2	20'000.00		20'628.45	
72.312.00	FRAIS D'ELECTRICITE	1'147.65		-352.35	-23.5	1'500.00		1'268.10	
72.312.01	EAU	76.35		-23.65	-23.7	100.00		72.10	
72.316.00	PART. FRAIS D'ORDINATEUR	500.00			-	500.00		500.00	
72.318.00	FRAIS DE TRANSPORT D'ORDURES	303'356.65		-21'643.35	-6.7	325'000.00		314'601.30	
72.318.01	FRAIS D'INCINERATION ET DE DECHARGE	273'402.50		-21'597.50	-7.3	295'000.00		304'460.70	
72.318.02	ENTR. DES DECHETTERIES	142.60		-857.40	-85.7	1'000.00		1'581.00	



## COMPTES 2010 - COMPTES DE FONCTIONNEMENT

Compte	Désignation	COMPTES 2010		Ecart au budget		BUDGET 2010		COMPTES 2009	
		Charges	Produits	Fr.	%	Charges	Produits	Charges	Produits
72.318.04	FRAIS DE PORT	407.90		-592.10	-59.2	1'000.00		423.95	
72.318.06	ASSURANCE DES BATIMENTS	37.55		-12.45	-24.9	50.00		37.55	
72.390.00	IMPUTATION DES INTERETS PASSIFS	6'254.00		474.00	+8.2	5'780.00		7'456.00	
72.390.05	IMPUTATION DES AMORTISSEMENTS	20'743.00		-7.00	-0.0	20'750.00		20'743.00	
72.390.10	IMPUTATION DES SALAIRES	218'852.00		6'445.00	+3.0	212'407.00		203'683.00	
72.390.11	IMPUTATION DES CHARGES SOCIALES	46'511.00		1'493.00	+3.3	45'018.00		41'911.00	
72.390.12	IMPUTATION DES FRAIS DE DEPLACEMENTS			-1'600.00	-100.0	1'600.00			
72.434.00	TAXE DE BASE ENLEVEMENT ORDURES		365'488.20	488.20	+0.1	365'000.00		374'769.35	
72.434.01	TAXE AU SAC A ORDURES (SACCO)		241'765.45	1'765.45	+0.7	240'000.00		234'581.05	
72.434.02	TAXE POUR DECHETS ORGANIQUES		70'535.35	10'535.35	+17.6	60'000.00		62'565.10	
72.434.03	TAXE APPAREILS DIVERS		2'899.60	899.60	+45.0	2'000.00		1'387.55	
72.434.04	TAXE ELIMINATION DECHETS DIVERS		92.95	-407.05	-81.4	500.00		185.85	
72.434.05	TAXE POUR ELIMINATION PAPIERS/CARTONS DES COMMERCANTS		4'941.25	941.25	+23.5	4'000.00		3'953.00	
72.437.00	AMENDES SACS POUBELLES		2'183.15	1'883.15	+627.7	300.00		91.45	
72.490.20	IMPUTATION DES INDEMNITES		615.00	-1'714.00	-73.6	2'329.00		1'440.00	
<b>74</b>	<b>CERCLE D'INHUMATION</b>	<b>122'693.50</b>	<b>11'020.40</b>			<b>57'088.00</b>	<b>49'068.00</b>	<b>54'866.60</b>	<b>47'383.30</b>
<b>740</b>	<b>CIMETIERE</b>	<b>111'673.10</b>				<b>8'020.00</b>		<b>7'483.30</b>	
740.300.00	JETONS ET FRAIS DE LA COMMISSION DU CIMETIERE	150.00		-570.00	-79.2	720.00		64.30	
740.315.00	FRAIS DE FONCTIONNEMENT DE LA CHAPELLE MORTUAIRE	7'471.00		171.00	+2.3	7'300.00		7'419.00	
740.352.00	PARTICIPATION COMMUNALE A CERCLE INHUMATION	62'738.10		62'738.10					
740.390.00	IMPUTATION DES INTERETS PASSIFS	22'151.00		22'151.00					
740.390.05	IMPUTATION DES AMORTISSEMENTS	19'163.00		19'163.00					
<b>741</b>	<b>CERCLE D'INHUMATION</b>	<b>11'020.40</b>	<b>11'020.40</b>			<b>49'068.00</b>	<b>49'068.00</b>	<b>47'383.30</b>	<b>47'383.30</b>
741.301.00	HONORAIRES ET DEBOURS	3'008.50		-491.50	-14.0	3'500.00		3'206.70	
741.312.00	ACHAT D'EAU	1'495.50		-504.50	-25.2	2'000.00		2'401.30	
741.314.00	FRAIS DE FOSSOYAGE ET D'ENTR.	21'108.45		5'108.45	+31.9	16'000.00		16'546.55	
741.316.00	GESTION INFORMATIQUE DU CIMETIERE			-4'000.00	-100.0	4'000.00		1'414.75	
741.318.00	ASSURANCES DIVERSES	354.50		54.50	+18.2	300.00		354.50	
741.318.01	ENLEVEMENT DES ORDURES	6'106.25		2'306.25	+60.7	3'800.00		2'083.65	
741.318.02	FRAIS BANCAIRES	144.20		-5.80	-3.9	150.00		178.85	
741.390.00	IMPUTATION DES INTERETS PASSIFS	-11'614.00		-21'352.00	-219.3	9'738.00		11'614.00	
741.390.05	IMPUTATION DES AMORTISSEMENTS	-9'583.00		-19'163.00	-200.0	9'580.00		9'583.00	
741.420.00	INTERETS BANCAIRES		15.51	-84.49	-84.5		100.00		46.95
741.427.00	REMBOURS. FRAIS DE FOSSOYAGE		6'800.00	2'800.00	+70.0	4'000.00		1'400.00	
741.427.01	EMOLUMENTS DE PLACEMENT D'URNES		4'240.00	-560.00	-11.7	4'800.00		3'360.00	
741.427.02	EMOLUMENTS DE CONCESSIONNAIRES ET TAXES D'ENTREES		4'400.00	1'400.00	+46.7	3'000.00		800.00	
741.427.03	EMOLUMENTS POUR ENLEVEMENT DE MONUMENTS		900.00	-1'100.00	-55.0	2'000.00		2'150.00	
741.427.04	EMOLUMENTS POUR PLAQ.ET INSCR.JARDIN SOUVENIRS		1'000.00	-500.00	-33.3	1'500.00		2'840.00	
741.439.00	RECETTES DIVERSES		-6'335.11	-40'003.11	-118.8		33'668.00		36'786.35



## COMPTES 2010 - COMPTES DE FONCTIONNEMENT

Compte	Désignation	COMPTES 2010		Ecart au budget		BUDGET 2010		COMPTES 2009	
		Charges	Produits	Fr.	%	Charges	Produits	Charges	Produits
<b>75</b>	<b>CORRECTION DES EAUX ET ENDIGUEMENTS</b>	<b>38'508.75</b>				<b>57'053.00</b>		<b>44'343.75</b>	<b>20'721.90</b>
75.314.00	ENTRETIEN DES RUISSEAUX ET RIVIERES	6'464.75		464.75	+7.7	6'000.00		22'080.75	
75.390.00	IMPUTATION DES INTERETS PASSIFS	23'044.00		-19'009.00	-45.2	42'053.00		13'263.00	
75.390.05	IMPUTATION DES AMORTISSEMENTS	9'000.00			-	9'000.00		9'000.00	
75.461.00	SUBVENTIONS								20'721.90
<b>79</b>	<b>AMENAGEMENT DU TERRITOIRE</b>	<b>385'457.85</b>	<b>57'999.00</b>			<b>461'761.00</b>	<b>27'000.00</b>	<b>300'733.70</b>	<b>33'533.00</b>
79.300.00	JETONS ET FRAIS DE LA COMMISSION D'AMENAG. TERR. ET ENERGIE	4'300.00		-2'300.00	-34.8	6'600.00		5'450.00	
79.318.00	FRAIS DE BORNAGE ET DE CADASTRE	10'585.60		-414.40	-3.8	11'000.00		5'626.45	
79.318.01	PLAN D'AMENAGEMENT LOCAL	40'708.60		2'708.60	+7.1	38'000.00		648.65	
79.318.03	AVANCES POUR PERMIS DE CONSTRUIRE/EMOLUMENTS DIVERS	4'495.00		3'495.00	+349.5	1'000.00		3'145.00	
79.318.05	SIT COMMUNAL	7'946.25		-1'053.75	-11.7	9'000.00		6'165.45	
79.352.00	PARTICIPATION A L'AGGLO - AMENAG. REGIONAL	19'094.60		-1'235.40	-6.1	20'330.00			
79.365.00	PART. AU PLAN DE GESTION DU LAC DE PEROLLES	4'970.00		-30.00	-0.6	5'000.00		4'970.00	
79.390.10	IMPUTATION DES SALAIRES	239'288.00		-66'148.00	-21.7	305'436.00		226'702.00	
79.390.11	IMPUTATION DES CHARGES SOCIALES	50'854.00		-13'881.00	-21.4	64'735.00		46'647.00	
79.390.12	IMPUTATION DES FRAIS DE DEPLACEMENTS	970.90		310.90	+47.1	660.00		1'054.25	
79.390.13	IMPUTATION DES FRAIS DE FORMATION	2'244.90		2'244.90				324.90	
79.431.00	EMOLUMENTS POUR APPROBATIONS DE PLANS		57'999.00	30'999.00	+114.8		27'000.00		30'185.00
79.490.20	IMPUTATION DES INDEMNITES								3'348.00
<b>8</b>	<b>ECONOMIE</b>	<b>162'278.40</b>	<b>530.00</b>			<b>191'242.00</b>	<b>8'207.00</b>	<b>96'415.25</b>	
<b>80</b>	<b>AGRICULTURE</b>	<b>100.00</b>				<b>100.00</b>		<b>100.00</b>	
80.319.00	CONTRIBUTION A LA SECADA	100.00			-	100.00		100.00	
<b>81</b>	<b>FORETS</b>					<b>22'926.00</b>	<b>207.00</b>	<b>5'275.25</b>	
81.352.00	PART. FRAIS D'EXPLOITATION DU TRF							5'275.25	
81.390.10	IMPUTATION DES SALAIRES			-18'917.00	-100.0	18'917.00			
81.390.11	IMPUTATION DES CHARGES SOCIALES			-4'009.00	-100.0	4'009.00			
81.490.20	IMPUTATION DES INDEMNITES			-207.00	-100.0		207.00		
<b>83</b>	<b>TOURISME</b>	<b>142'245.00</b>	<b>530.00</b>			<b>141'056.00</b>	<b>8'000.00</b>	<b>69'623.00</b>	
83.352.00	PARTICIPATION A L'AGGLO - PROMOTION TOURISTIQUE	59'769.00		-1.00	-0.0	59'770.00			
83.365.00	SUBSIDE A LA SDME	45'005.00		5.00	+0.0	45'000.00		5'000.00	
83.365.01	SUBSIDES AU TOURISME	7'419.00		-1.00	-0.0	7'420.00		44'298.00	
83.390.00	IMPUTATION DES INTERETS PASSIFS	15'652.00		1'186.00	+8.2	14'466.00		14'325.00	
83.390.05	IMPUTATION DES AMORTISSEMENTS	14'400.00			-	14'400.00		6'000.00	
83.435.00	VENTES OUVRAGES (LIVRES) SUR MARLY		530.00	-7'470.00	-93.4		8'000.00		
<b>84</b>	<b>INDUSTRIE, ARTISANAT ET COMMERCE</b>	<b>19'933.40</b>				<b>27'160.00</b>		<b>21'417.00</b>	
84.300.00	JETONS ET FRAIS DE LA COMMISSION ECONOMIQUE			-500.00	-100.0	500.00			





## Commune de Marly

18

## COMPTES 2010 - COMPTES DE FONCTIONNEMENT

Compte	Désignation	COMPTES 2010		Ecart au budget		BUDGET 2010		COMPTES 2009	
		Charges	Produits	Fr.	%	Charges	Produits	Charges	Produits
84.319.00	PART. A LA PROMOTION ECONOMIQUE REGIONALE ET GRAND FRIBOURG							21'417.00	
84.352.00	PARTICIPATION A L'AGGLO - PROMOTION ECONOMIQUE	19'933.40		-6'726.60	-25.2	26'660.00			
<b>9</b>	<b>FINANCES ET IMPOTS</b>	<b>2'883'755.34</b>	<b>26'683'592.48</b>			<b>2'941'714.00</b>	<b>26'217'229.00</b>	<b>2'831'810.08</b>	<b>25'485'573.02</b>
<b>90</b>	<b>IMPOTS</b>	<b>432'755.65</b>	<b>24'415'913.38</b>			<b>364'530.00</b>	<b>23'774'480.00</b>	<b>377'471.46</b>	<b>23'183'638.72</b>
90.300.00	JETONS ET FRAIS DE LA COMMISSION DES IMPOTS			-500.00	-100.0	500.00			
90.318.00	FRAIS DE RAPPELS ET DE POURSUITES	36'665.55		1'665.55	+4.8	35'000.00		38'193.05	
90.318.01	PART AUX FRAIS PERCEPTION IMPOT SUR VEHICULES	13'128.00		-902.00	-6.4	14'030.00		13'153.20	
90.319.00	PERTES SUR DEBITEURS IMPOTS	267'441.15		17'441.15	+7.0	250'000.00		253'401.16	
90.329.00	ESCOMPTE ACCORDES SUR IMPOTS	115'520.95		50'520.95	+77.7	65'000.00		72'724.05	
90.400.00	IMPOT SUR LE REVENU (PERS. PHYSIQUES)		16'027'801.90	35'201.90	+0.2		15'992'600.00		15'242'615.10
90.400.01	IMPOT SUR LA FORTUNE (PERS. PHYSIQUES)		1'441'479.40	6'279.40	+0.4		1'435'200.00		1'314'657.55
90.400.02	IMPOT A LA SOURCE		526'197.03	-3'802.97	-0.7		530'000.00		460'938.42
90.400.03	IMPOT SUR LES PRESTATIONS EN CAPITAL		289'965.85	-90'034.15	-23.7		380'000.00		386'187.00
90.401.00	IMPOT SUR LE BENEFICE (PERS. MORALES)		831'072.60	93'272.60	+12.6		737'800.00		865'671.80
90.401.01	IMPOT SUR LE CAPITAL (PERS. MORALES)		319'056.10	45'256.10	+16.5		273'800.00		377'267.50
90.402.00	CONTRIBUTION IMMOBILIERE		2'828'281.00	28'281.00	+1.0		2'800'000.00		2'868'802.10
90.402.01	IMPOT SPECIAL S/IMMEUBLES SOCIETES, ASSOC. ET FONDATIONS		99'403.15	-10'596.85	-9.6		110'000.00		100'666.10
90.403.00	IMPOT SUR LES GAINS IMMOBILIERS ET LES PLUS-VALUES		410'978.75	170'978.75	+71.2		240'000.00		513'113.00
90.404.00	IMPOT SUR LES MUTATIONS		797'357.25	277'357.25	+53.3		520'000.00		353'590.10
90.405.00	IMPOT SUR LES DONATIONS ET LES SUCCESSIONS		133'505.80	115'505.80	+641.7		18'000.00		5'517.05
90.406.00	IMPOT SUR LES CHIENS		16'577.50	-1'422.50	-7.9		18'000.00		17'385.00
90.406.02	IMPOT SUR LES APPAREILS ET LES DISTRIBUTEURS		-5'403.35	-15'003.35	-156.3		9'600.00		9'600.00
90.436.00	REMBOURS. DES FRAIS DE RAPPELS ET DE POURSUITES		16'530.65	6'530.65	+65.3		10'000.00		14'952.70
90.436.01	INTERETS DE RETARD		136'109.55	21'109.55	+18.4		115'000.00		104'626.10
90.441.00	PART A L'IMPOT CANTONAL SUR LES VEHICULES A MOTEUR		547'000.20	-37'479.80	-6.4		584'480.00		548'049.20
<b>94</b>	<b>GERANCE DE LA FORTUNE ET DES DETTES</b>	<b>2'440'010.79</b>	<b>1'912'823.10</b>			<b>2'556'184.00</b>	<b>2'079'869.00</b>	<b>2'452'786.47</b>	<b>1'938'531.30</b>
<b>940</b>	<b>INTERETS PASSIFS ET AMORTISSEMENTS</b>	<b>1'952'564.19</b>	<b>1'797'918.00</b>			<b>2'084'265.00</b>	<b>1'959'545.00</b>	<b>1'988'797.57</b>	<b>1'819'346.00</b>
940.300.00	JETONS ET FRAIS DE LA COMMISSION DES FINANCES DU CONS. COMM.	850.00		-150.00	-15.0	1'000.00		700.00	
940.318.00	FRAIS BANCAIRES	3'152.70		152.70	+5.1	3'000.00		3'252.31	
940.318.01	TAXES CCP	22'220.62		2'220.62	+11.1	20'000.00		22'069.25	
940.321.00	INTERETS DES DETTES EN CPTES-COURANTS	26'486.20		21'486.20	+429.7	5'000.00		35'161.70	
940.321.01	INTERETS DES DETTES A MOYEN ET LONG TERME	698'964.02		-63'150.98	-8.3	762'115.00		730'407.56	
940.330.00	AMORTISSEMENTS OBLIGATOIRES	1'200'890.65		-92'259.35	-7.1	1'293'150.00		1'197'206.75	
940.490.00	IMPUTATION DES INTERETS PASSIFS		617'028.00	-69'367.00	-10.1		686'395.00		642'139.00
940.490.05	IMPUTATION DES AMORTISSEMENTS		1'180'890.00	-92'260.00	-7.2		1'273'150.00		1'177'207.00



# Commune de Marly

## COMPTES 2010 - COMPTES DE FONCTIONNEMENT

Compte	Désignation	COMPTES 2010		Ecart au budget		BUDGET 2010		COMPTES 2009	
		Charges	Produits	Fr.	%	Charges	Produits	Charges	Produits
<b>941</b>	<b>INTERETS ACTIFS</b>	<b>6'135.10</b>	<b>31'746.70</b>			<b>11'000.00</b>	<b>36'000.00</b>	<b>6'936.70</b>	<b>33'077.10</b>
941.380.01	ATTRIBUTION DES INTERETS ACTIFS AUX DIVERSES RESERVES	6'135.10		-4'864.90	-44.2	11'000.00		6'936.70	
941.420.00	INTERETS DES CAPITAUX		31'746.70	-4'253.30	-11.8		36'000.00		33'077.10
<b>942</b>	<b>BIENS DU PATRIMOINE FINANCIER</b>		<b>81'761.40</b>				<b>82'000.00</b>		<b>84'046.20</b>
942.423.00	LOYERS DU DOMAINE ET DES PARCHETS ET DROITS DE SUPERFICIE		81'761.40	-238.60	-0.3		82'000.00		84'046.20
<b>943</b>	<b>BIENS DU PATRIMOINE ADMINISTRATIF</b>	<b>481'311.50</b>	<b>1'397.00</b>			<b>460'919.00</b>	<b>2'324.00</b>	<b>457'052.20</b>	<b>2'062.00</b>
943.300.00	JETONS ET FRAIS DE COMMISSION DES BATIMENTS	3'700.00		2'850.00	+335.3	850.00		1'350.00	
943.312.00	ELECTRICITE DES BATIMENTS COMMUNAUX	16'891.55		-6'108.45	-26.6	23'000.00		19'546.70	
943.312.01	CHAUFFAGE DES BATIMENTS COMMUNAUX	28'686.35		1'186.35	+4.3	27'500.00		20'292.05	
943.312.02	EAU DES BATIMENTS COMMUNAUX	1'358.80		-241.20	-15.1	1'600.00		1'850.55	
943.313.00	FRAIS DE NETT. ET DE CONCIERGERIE	2'984.60		-1'115.40	-27.2	4'100.00		3'822.00	
943.314.00	ENTR. ET REFECTION DES BIENS IMMOBILIERS	30'302.20		5'302.20	+21.2	25'000.00		3'968.60	
943.314.02	SURVEILLANCE DES BATIMENTS COMMUNAUX	11'008.60		1'008.60	+10.1	10'000.00		11'107.60	
943.318.00	ASSURANCES DES BATIMENTS COMMUNAUX	18'492.20		92.20	+0.5	18'400.00		17'373.00	
943.390.00	IMPUTATION DES INTERETS PASSIFS	56'307.00		-10'788.00	-16.1	67'095.00		56'617.00	
943.390.05	IMPUTATION DES AMORTISSEMENTS	44'510.00		-3'000.00	-6.3	47'510.00		43'100.00	
943.390.10	IMPUTATION DES SALAIRES	219'949.00		25'374.00	+13.0	194'575.00		230'289.00	
943.390.11	IMPUTATION DES CHARGES SOCIALES	46'744.00		5'505.00	+13.3	41'239.00		47'385.00	
943.390.12	IMPUTATION DES FRAIS DE DEPLACEMENTS	377.20		327.20	+654.4	50.00		350.70	
943.423.00	LOYERS DES APPARTEMENTS DANS LES BATIMENTS COMMUNAUX		1'200.00		-		1'200.00		1'200.00
943.490.20	IMPUTATION DES INDEMNITES		197.00	-927.00	-82.5		1'124.00		862.00
<b>99</b>	<b>POSTE NON-VENTILABLE</b>	<b>10'988.90</b>	<b>354'856.00</b>			<b>21'000.00</b>	<b>362'880.00</b>	<b>1'552.15</b>	<b>363'403.00</b>
99.352.00	PARTICIPATION PROJET FUSION 2016	21'000.00			-	21'000.00		1'552.15	
99.352.01	PARTICIPATION A L'AGGLO - FINANCES	-10'011.10		-10'011.10					
99.451.00	REMBOURSEMENTS DU CANTON		82'882.00	2.00	+0.0		82'880.00		84'140.00
99.451.01	RECETTE EXTRAORDIN. (2ANS EE) SANS AFFECTATION		271'974.00	-8'026.00	-2.9		280'000.00		279'263.00



Tableau des charges et produits par natures	COMPTES 2010	BUDGET 2010	COMPTES 2009	Ecart en CHF à		Ecart en % à	
	CHF	CHF	CHF	Budget 2010	Comptes 2009	Budget 2010	Comptes 2009
<b>3 Charges</b>	<b>37'553'557.12</b>	<b>37'882'431.00</b>	<b>36'868'823.28</b>	<b>-328'873.88</b>	<b>684'733.84</b>	<b>-0.9%</b>	<b>1.9%</b>
<b>30 Charges de personnel</b>	<b>6'876'819.90</b>	<b>6'712'280.00</b>	<b>6'536'878.00</b>	<b>164'539.90</b>	<b>339'941.90</b>	<b>2.6%</b>	<b>5.2%</b>
300 Autorités et commissions	251'499.10	248'250.00	244'808.10	3'249.10	6'691.00	1.3%	2.7%
301 Personnel administratif et d'exploitation	4'934'843.60	4'799'155.00	4'728'131.85	135'688.60	206'711.75	2.8%	4.4%
303 Assurances sociales	714'793.00	683'420.00	693'397.35	31'373.00	21'395.65	4.6%	3.1%
304 Caisses de pensions et de prévoyance	730'578.65	712'820.00	654'362.35	17'758.65	76'216.30	2.6%	11.6%
305 Assurance-maladie et accidents	129'596.85	136'405.00	127'616.00	-6'808.15	1'980.85	-5.0%	1.6%
306 Prestations en nature	3'158.05	5'500.00	1'322.05	-2'341.95	1'836.00	-42.6%	138.9%
309 Autres charges de personnel	112'350.65	126'730.00	87'240.30	-14'379.35	25'110.35	-11.3%	28.8%
<b>31 Biens, services et marchandises</b>	<b>3'196'255.97</b>	<b>3'226'515.00</b>	<b>3'282'513.87</b>	<b>-30'259.03</b>	<b>-86'257.90</b>	<b>-0.9%</b>	<b>-2.6%</b>
310 Fournitures de bureau, imprimés et matériel d'enseignement	246'779.25	252'100.00	244'909.55	-5'320.75	1'869.70	-2.1%	0.8%
311 Achat de mobilier, machines, véhicules et matériel technique	125'626.40	169'000.00	179'903.30	-43'373.60	-54'276.90	-25.7%	-30.2%
312 Eau, énergie, combustibles	486'716.40	463'120.00	464'767.35	23'596.40	21'949.05	5.1%	4.7%
313 Autres fournitures et marchandises	93'611.45	75'300.00	77'403.95	18'311.45	16'207.50	24.3%	20.9%
314 Entretien des immeubles et des routes	669'558.10	612'200.00	718'391.20	57'358.10	-48'833.10	9.4%	-6.8%
315 Entretien d'objets mobiliers et installations techniques	127'245.85	151'300.00	144'320.65	-24'054.15	-17'074.80	-15.9%	-11.8%
316 Loyers, fermages et redevances d'utilisation	119'153.95	128'000.00	94'516.20	-8'846.05	24'637.75	-6.9%	26.1%
317 Dédommagements	42'998.50	29'500.00	33'815.05	13'498.50	9'183.45	45.8%	27.2%
318 Prestations de services et primes d'assurances	993'142.57	1'070'995.00	1'024'056.71	-77'852.43	-30'914.14	-7.3%	-3.0%
319 Impôts, taxes, cotisations, indemnités, pertes sur débiteurs, remboursements à des tiers	291'423.50	275'000.00	300'429.91	16'423.50	-9'006.41	6.0%	-3.0%
<b>32 Intérêts passifs</b>	<b>840'971.17</b>	<b>832'115.00</b>	<b>838'293.31</b>	<b>8'856.17</b>	<b>2'677.86</b>	<b>1.1%</b>	<b>0.3%</b>
321 Intérêts des dettes à court terme	26'486.20	5'000.00	35'161.70	21'486.20	-8'675.50	429.7%	-24.7%
322 Intérêts des dettes à moyen et long terme	698'964.02	762'115.00	730'407.56	-63'150.98	-31'443.54	-8.3%	-4.3%
329 Escomptes et rabais	115'520.95	65'000.00	72'724.05	50'520.95	42'796.90	77.7%	58.8%
<b>33 Amortissements</b>	<b>1'200'890.65</b>	<b>1'293'150.00</b>	<b>1'197'206.75</b>	<b>-92'259.35</b>	<b>3'683.90</b>	<b>-7.1%</b>	<b>0.3%</b>
330 Amortissements financiers obligatoires	1'200'890.65	1'293'150.00	1'197'206.75	-92'259.35	3'683.90	-7.1%	0.3%
332 Amortissements comptables	0.00	0.00	0.00	0.00	0.00	-	-
<b>34 Contributions sans affectations</b>	<b>0.00</b>	<b>0.00</b>	<b>0.00</b>	<b>0.00</b>	<b>0.00</b>	<b>-</b>	<b>-</b>
341 Contributions à des communes	0.00	0.00	0.00	0.00	0.00	-	-
<b>35 Remboursements et particip.à des collectivités publiques</b>	<b>14'600'027.44</b>	<b>14'964'310.00</b>	<b>14'080'526.50</b>	<b>-364'282.56</b>	<b>619'600.84</b>	<b>-2.4%</b>	<b>3.7%</b>
351 Canton	9'527'993.05	9'599'860.00	9'435'125.25	-71'866.95	92'867.80	-0.7%	1.0%
352 Autres communes, consortium et associations de communes	5'072'034.39	5'364'450.00	4'645'401.25	-292'415.61	426'633.14	-5.5%	9.2%
<b>36 Subventions accordées</b>	<b>4'357'914.33</b>	<b>4'488'235.00</b>	<b>4'645'324.45</b>	<b>-130'320.67</b>	<b>-287'410.12</b>	<b>-2.9%</b>	<b>-6.2%</b>
362 Communes et paroisses	0.00	0.00	0.00	0.00	0.00	-	-
363 Propres établissements	113'259.85	120'400.00	93'600.05	-7'140.15	19'659.80	-5.9%	21.0%
364 Sociétés d'économie mixte	4'500.00	4'500.00	4'500.00	0.00	0.00	0.0%	0.0%
365 Institutions privées	1'650'184.35	1'722'645.00	2'193'961.35	-72'460.65	-543'777.00	-4.2%	-24.8%
366 Aides individuelles	2'589'970.13	2'640'690.00	2'353'263.05	-50'719.87	236'707.08	-1.9%	10.1%
<b>37 Subventions redistribuées</b>	<b>0.00</b>	<b>0.00</b>	<b>0.00</b>	<b>0.00</b>	<b>0.00</b>	<b>-</b>	<b>-</b>
<b>38 Attributions aux réserves</b>	<b>221'705.41</b>	<b>136'555.00</b>	<b>208'642.00</b>	<b>85'150.41</b>	<b>13'063.41</b>	<b>62.4%</b>	<b>6.3%</b>
380 Réserves obligatoires	221'705.41	136'555.00	208'642.00	85'150.41	13'063.41	62.4%	6.3%
382 Autres réserves	0.00	0.00	0.00	0.00	0.00	-	-
<b>Total des charges avant imputations internes</b>	<b>31'294'584.87</b>	<b>31'653'160.00</b>	<b>30'789'384.88</b>	<b>-358'575.13</b>	<b>505'199.99</b>	<b>-1.1%</b>	<b>1.6%</b>
<b>39 Imputations internes</b>	<b>6'258'972.25</b>	<b>6'229'271.00</b>	<b>6'079'438.40</b>	<b>29'701.25</b>	<b>179'533.85</b>	<b>0.5%</b>	<b>3.0%</b>
390 Imputations internes	6'258'972.25	6'229'271.00	6'079'438.40	29'701.25	179'533.85	0.5%	3.0%
<b>Total des charges après imputations internes</b>	<b>37'553'557.12</b>	<b>37'882'431.00</b>	<b>36'868'823.28</b>	<b>-328'873.88</b>	<b>684'733.84</b>	<b>-0.9%</b>	<b>1.9%</b>



Tableau des charges et produits par natures	COMPTES 2010	BUDGET 2010	COMPTES 2009	Ecart en CHF à		Ecart en % à	
	CHF	CHF	CHF	Budget 2010	Comptes 2009	Budget 2010	Comptes 2009
<b>4 Produits</b>	<b>37'260'670.33</b>	<b>36'406'769.00</b>	<b>35'782'063.42</b>	853'901.33	1'478'606.91	2.3%	4.1%
<b>40 Impôts</b>	<b>23'716'272.98</b>	<b>23'066'000.00</b>	<b>22'516'010.72</b>	<b>651'272.98</b>	<b>1'200'262.26</b>	<b>2.8%</b>	<b>5.3%</b>
400 Impôts sur le revenu, la fortune et impôt personnel	18'285'444.18	18'337'800.00	17'404'398.07	-52'355.82	881'046.11	-0.3%	5.1%
+ Impôt sur le revenu des personnes physiques	16'027'801.90	15'992'600.00	15'242'615.10	35'201.90	785'186.80	0.2%	5.2%
+ Impôt sur la fortune des personnes physiques	1'441'479.40	1'435'200.00	1'314'657.55	6'279.40	126'821.85	0.4%	9.6%
+ Impôt à la source	526'197.03	530'000.00	460'938.42	-3'802.97	65'258.61	-0.7%	14.2%
+ Impôt sur les prestations en capital	289'965.85	380'000.00	386'187.00	-90'034.15	-96'221.15	-23.7%	-24.9%
401 Impôts sur le bénéfice et le capital	1'150'128.70	1'011'600.00	1'242'939.30	138'528.70	-92'810.60	13.7%	-7.5%
+ Impôt sur le bénéfice des personnes morales	831'072.60	737'800.00	865'671.80	93'272.60	-34'599.20	12.6%	-4.0%
+ Impôt sur le capital des personnes morales	319'056.10	273'800.00	377'267.50	45'256.10	-58'211.40	16.5%	-15.4%
402 Contribution immobilière	2'927'684.15	2'910'000.00	2'969'468.20	17'684.15	-41'784.05	0.6%	-1.4%
+ Contribution immobilière	2'828'281.00	2'800'000.00	2'868'802.10	28'281.00	-40'521.10	1.0%	-1.4%
+ Impôt spécial s/immeubles, sociétés, assoc. et fondations	99'403.15	110'000.00	100'666.10	-10'596.85	-1'262.95	-9.6%	-1.3%
403 Impôts sur les gains en capital	410'978.75	240'000.00	513'113.00	170'978.75	-102'134.25	71.2%	-19.9%
404 Impôts sur les mutations immobilières	797'357.25	520'000.00	353'590.10	277'357.25	443'767.15	53.3%	125.5%
405 Impôts sur les successions et donations	133'505.80	18'000.00	5'517.05	115'505.80	127'988.75	641.7%	2319.9%
406 Autres impôts	11'174.15	27'600.00	26'985.00	-16'425.85	-15'810.85	-59.5%	-58.6%
<b>42 Revenus de biens</b>	<b>352'144.91</b>	<b>308'900.00</b>	<b>309'777.65</b>	<b>43'244.91</b>	<b>42'367.26</b>	<b>14.0%</b>	<b>13.7%</b>
420 Banques	31'762.21	36'100.00	33'124.05	-4'337.79	-1'361.84	-12.0%	-4.1%
422 Capitaux du patrimoine financier	0.00	0.00	0.00	0.00	0.00	-	-
423 Immeubles du patrimoine financier	281'424.95	243'500.00	251'506.90	37'924.95	29'918.05	15.6%	11.9%
427 Immeubles du patrimoine administratif	38'957.75	29'300.00	25'146.70	9'657.75	13'811.05	33.0%	54.9%
<b>43 Contributions, émoluments, taxes et produits des ventes</b>	<b>4'814'981.69</b>	<b>4'696'628.00</b>	<b>4'838'259.15</b>	<b>118'353.69</b>	<b>-23'277.46</b>	<b>2.5%</b>	<b>-0.5%</b>
430 Contributions de remplacement	288'362.65	300'000.00	301'277.20	-11'637.35	-12'914.55	-3.9%	-4.3%
431 Emoluments administratifs	101'805.35	80'300.00	119'733.75	21'505.35	-17'928.40	26.8%	-15.0%
433 Ecolages et participations aux frais scolaires	190'398.75	170'000.00	176'719.10	20'398.75	13'679.65	12.0%	7.7%
434 Taxes d'utilisation	1'464'570.00	1'502'200.00	1'479'972.50	-37'630.00	-15'402.50	-2.5%	-1.0%
435 Ventes et prestations de service	593'037.40	592'000.00	578'689.75	1'037.40	14'347.65	0.2%	2.5%
436 Remboursements de tiers	2'170'017.50	2'010'160.00	2'138'215.10	159'857.50	31'802.40	8.0%	1.5%
437 Amendes	10'843.15	4'300.00	2'191.45	6'543.15	8'651.70	152.2%	394.8%
439 Autres impôts	-4'053.11	37'668.00	41'460.30	-41'721.11	-45'513.41	-110.8%	-109.8%
<b>44 Part à des recettes sans affectation</b>	<b>547'000.20</b>	<b>584'480.00</b>	<b>548'049.20</b>	<b>-37'479.80</b>	<b>-1'049.00</b>	<b>-6.4%</b>	<b>-0.2%</b>
441 Part à des recettes cantonales	547'000.20	584'480.00	548'049.20	-37'479.80	-1'049.00	-6.4%	-0.2%
<b>45 Remboursements et dédomm. de collectivités publiques</b>	<b>1'458'728.85</b>	<b>1'412'940.00</b>	<b>1'319'330.05</b>	<b>45'788.85</b>	<b>139'398.80</b>	<b>3.2%</b>	<b>10.6%</b>
451 Canton	354'856.00	362'880.00	363'403.00	-8'024.00	-8'547.00	-2.2%	-2.4%
452 Communes	1'103'872.85	1'050'060.00	955'927.05	53'812.85	147'945.80	5.1%	15.5%
<b>46 Subventions acquises</b>	<b>112'569.45</b>	<b>109'550.00</b>	<b>129'624.90</b>	<b>3'019.45</b>	<b>-17'055.45</b>	<b>2.8%</b>	<b>-13.2%</b>
460 Confédération	5'612.55	0.00	0.00	5'612.55	5'612.55	-	-
461 Canton	106'956.90	109'550.00	129'624.90	-2'593.10	-22'668.00	-2.4%	-17.5%
<b>47 Subventions à redistribuer</b>	<b>0.00</b>	<b>0.00</b>	<b>0.00</b>	<b>0.00</b>	<b>0.00</b>	<b>-</b>	<b>-</b>
<b>48 Prélèvement sur des réserves</b>	<b>0.00</b>	<b>0.00</b>	<b>41'573.35</b>	<b>0.00</b>	<b>-41'573.35</b>	<b>-</b>	<b>-100.0%</b>
480 Réserves obligatoires	0.00	0.00	41'573.35	0.00	-41'573.35	-	-100.0%
482 Autres réserves	0.00	0.00	0.00	0.00	0.00	-	-
<b>Total des produits avant imputations internes</b>	<b>31'001'698.08</b>	<b>30'177'498.00</b>	<b>29'702'625.02</b>	<b>824'200.08</b>	<b>1'299'073.06</b>	<b>2.7%</b>	<b>4.4%</b>
<b>49 Imputations internes</b>	<b>6'258'972.25</b>	<b>6'229'271.00</b>	<b>6'079'438.40</b>	<b>29'701.25</b>	<b>179'533.85</b>	<b>0.5%</b>	<b>3.0%</b>
490 Imputations internes	6'258'972.25	6'229'271.00	6'079'438.40	29'701.25	179'533.85	0.5%	3.0%
<b>Total des produits après imputations internes</b>	<b>37'260'670.33</b>	<b>36'406'769.00</b>	<b>35'782'063.42</b>	<b>853'901.33</b>	<b>1'478'606.91</b>	<b>2.3%</b>	<b>4.1%</b>
<b>Excédent de produits (+) / de charges (-)</b>	<b>- 292'886.79</b>	<b>- 1'475'662.00</b>	<b>- 1'086'759.86</b>	<b>1'182'775.21</b>	<b>793'873.07</b>		





## COMPTES 2010 - COMPTES DES INVESTISSEMENTS

INTITULE DU COMPTE	COMPTES 2010		BUDGET 2010		COMPTES 2009	
	Charges	Produits	Charges	Produits	Charges	Produits

## RECAPITULATION

0	ADMINISTRATION	130'337.65		70'000.00		41'453.35	
1	ORDRE PUBLIC						
2	ENSEIGNEMENT ET FORMATION	350'217.90		1'016'655.00		26'301.45	
3	CULTURE, LOISIRS, SPORTS	44'124.10		40'000.00		157'736.30	
4	SANTE	171'835.75				88'362.80	
5	AFFAIRES SOCIALES						
6	TRANSPORTS ET COMMUNICATIONS	373'203.90	30'000.00	516'500.00	30'000.00	102'961.00	
7	PROTECTION ET AMENAGEMENT ENVIRONNEMENT	595'055.10	498'356.10	668'850.00	161'530.00	1'763'852.60	795'869.20
8	ECONOMIE					91'925.40	
9	FINANCES ET IMPOTS	393'407.10	474'665.10	573'500.00	150'000.00	152'662.85	

## TOTAL RECAPITULATION

2'058'181.50	1'003'021.20	2'885'505.00	341'530.00	2'425'255.75	795'869.20
--------------	--------------	--------------	------------	--------------	------------

## INVESTISSEMENTS NETS

1'055'160.30

2'543'975.00

1'629'386.55



## Commune de Marly

## COMPTES 2010 - COMPTES DES INVESTISSEMENTS

Compte	Désignation	Comptes 2010		Ecart au budget	Messages n°	Budget 2010		Comptes 2009	
		Charges	Revenus			Charges	Revenus	Charges	Revenus
<b>0</b>	<b>ADMINISTRATION</b>	<b>130'337.65</b>		<b>60'337.65</b>		<b>70'000.00</b>		<b>41'453.35</b>	
<b>02</b>	<b>ADMINISTRATION GENERALE</b>	<b>130'337.65</b>		<b>60'337.65</b>		<b>70'000.00</b>		<b>41'453.35</b>	
<b>020</b>	<b>PERSONNEL COMMUNAL</b>	<b>130'337.65</b>		<b>60'337.65</b>		<b>70'000.00</b>		<b>41'453.35</b>	
020.506.02	RENOUVELLEMENT PARC INFORMATIQUE (HARD ET SOFTWARE)	130'337.65		60'337.65	11/09	70'000.00		41'055.25	
020.506.03	PROGRAMME INFORMATIQUE C/SYSTEME INFORMATION DU TERRITOIRE							398.10	
<b>1</b>	<b>ORDRE PUBLIC</b>								
<b>14</b>	<b>POLICE DU FEU</b>								
<b>15</b>	<b>MILITAIRE</b>								
<b>16</b>	<b>PROTECTION CIVILE</b>								
16.503.01	RENOVATION POSTE COMMANDEMENT								
<b>2</b>	<b>ENSEIGNEMENT ET FORMATION</b>	<b>350'217.90</b>		<b>-666'437.10</b>		<b>1'016'655.00</b>		<b>26'301.45</b>	
<b>21</b>	<b>CYCLE SCOLAIRE OBLIGATOIRE</b>	<b>49'308.30</b>		<b>-691.70</b>		<b>50'000.00</b>			
21.506.00	RENOUVELLEMENT MOBILIER SCOLAIRE	49'308.30		-691.70	12/09	50'000.00			
<b>29</b>	<b>ADMINISTRATION SCOLAIRE</b>	<b>300'909.60</b>		<b>-665'745.40</b>		<b>966'655.00</b>		<b>26'301.45</b>	
<b>294</b>	<b>BATIMENTS SCOLAIRES</b>	<b>300'909.60</b>		<b>-665'745.40</b>		<b>966'655.00</b>		<b>26'301.45</b>	
294.503.14	TRANSFORMATION ET AGRANDISSEMENT SALLE OMNISPORT GRAND-PRE	-526.45		-372'181.45	13/09	371'655.00		-132'110.65	
294.503.15	REPLACEMENT CHAUFFAGE A MAZOUT PAR CH. A BOIS (CHEVALIER 7)	121'721.55		121'721.55				30'586.05	
294.503.16	3EME CENTRE SCOLAIRE - CONCOURS ARCHIT. ETUDE	23'480.00		23'480.00				29'276.25	
294.503.17	LOCAUX DE MUSIQUE ( ANCIEN BUREAU COMMUNAL, CHEVALIER 7)								
294.503.18	ETUDE S/TRAVAUX REFECTION MARLY CITE	41'172.25		41'172.25					
294.503.19	RENOVATIONS DIVERSES S/BAT. SCOLAIRES	80'891.05		-19'108.95	17/09	100'000.00		98'549.80	
294.503.21	ETUDE FAISABILITE ASSAIN. BATIMENT MARLY G-PRE	34'171.20		-10'828.80	14/09	45'000.00			
294.503.22	REFECTION CENTRE SCOL. G-PRE, CREDIT ETUDE			-150'000.00	15/09	150'000.00			
294.503.23	RENOV. ET ASSAINISSEMENT MARLY-CITE, CREDIT ETUDE			-300'000.00	16/09	300'000.00			



## Commune de Marly

## COMPTES 2010 - COMPTES DES INVESTISSEMENTS

Compte	Désignation	Comptes 2010		Ecart au budget	Messages n°	Budget 2010		Comptes 2009	
		Charges	Revenus			Charges	Revenus	Charges	Revenus
<b>3</b>	<b>CULTURE, LOISIRS, SPORTS</b>	<b>44'124.10</b>		<b>4'124.10</b>		<b>40'000.00</b>		<b>157'736.30</b>	
<b>30</b>	<b>CULTURE</b>							<b>86'999.85</b>	
30.509.00	FRAIS DEMENAGEMENT BIBLIOTHEQUE REGIONALE							86'999.85	
<b>33</b>	<b>PARCS PUBLICS ET CHEMINS</b>	<b>39'740.65</b>		<b>-259.35</b>		<b>40'000.00</b>			
33.509.00	ENTRETIEN PLACES JEUX COMMUNALES	39'740.65		-259.35	18/09	40'000.00			
<b>34</b>	<b>SPORTS</b>	<b>4'383.45</b>		<b>4'383.45</b>				<b>70'736.45</b>	
34.501.00	TRAVAUX REVETEMENT BITUMINEUX-CENTRE SPORT GERINE							49'684.65	
34.501.01	TRAVAUX RENOVATIONS CENTRE SPORTIF	4'383.45		4'383.45				21'051.80	
<b>4</b>	<b>SANTE</b>	<b>171'835.75</b>		<b>171'835.75</b>				<b>88'362.80</b>	
<b>40</b>	<b>HOPITAUX</b>	<b>171'835.75</b>		<b>171'835.75</b>				<b>88'362.80</b>	
40.552.00	PART. HOPITAL CANTONAL BERTIGNY II								
40.552.01	PART. HOPITAL CANTONAL BERTIGNY III	171'835.75		171'835.75				88'362.80	
<b>6</b>	<b>TRANSPORTS ET COMMUNICATIONS</b>	<b>373'203.90</b>	<b>30'000.00</b>	<b>-143'296.10</b>		<b>516'500.00</b>	<b>30'000.00</b>	<b>102'961.00</b>	
<b>61</b>	<b>ROUTES CANTONALES</b>	<b>41'280.15</b>		<b>-10'719.85</b>		<b>52'000.00</b>			
61.521.00	PART. A L'AMENAGEMENT ROUTES CANTONALES	41'280.15		-10'719.85	19/09	52'000.00			
<b>62</b>	<b>ROUTES COMMUNALES ET GENIE CIVIL</b>	<b>331'923.75</b>	<b>30'000.00</b>	<b>-132'576.25</b>		<b>464'500.00</b>	<b>30'000.00</b>	<b>102'961.00</b>	
<b>620</b>	<b>ROUTES, TROTTOIRS, PLACES DE STATIONNEMENT</b>	<b>64'919.95</b>	<b>30'000.00</b>	<b>-124'580.05</b>		<b>189'500.00</b>	<b>30'000.00</b>	<b>86'561.00</b>	
620.501.00	TROTTOIR RTE DE LA GERINE							6'697.30	
620.501.15	MODERATION DE TRAFIC	7'837.90		7'837.90				16'763.45	
620.501.21	AMENAGEMENT DU CARREFOUR DES RITTES	1'192.40		1'192.40				5'718.10	
620.501.29	TROTTOIR RTE DE LA GRANGETTE (CENTRE-POMMIERS)							29'517.25	
620.501.30	PARKING D'ECHANGE DE CORBAROCHE								
620.501.36	AMENAGEMENT ROUTIER								
620.501.39	CH. PEDESTRE - LIAISON RTE ALPES-RTE DE LA COLLINE	6'498.95		6'498.95				350.00	
620.501.40	RTE DES ECOLES, PROJET D'AMENAGEMENT	-1'724.20		-1'724.20				1'724.20	
620.501.41	ARRETS DE BUS MARLY GRAND-PRE	-835.20		-835.20				169.40	
620.501.42	AMENAGEMENT CHEMIN PIETONNIER RTE DES ECOLES	10'330.00		-105'670.00	01/10	116'000.00			
620.501.43	CHANGEMENT ECLAIRAGE PUBLIC-SECT. RTE ST-ELOI							15'621.30	
620.501.46	REFECTIONS DE DIVERS TRONCONS ROUTIERS							10'000.00	



## COMPTES 2010 - COMPTES DES INVESTISSEMENTS

Compte	Désignation	Comptes 2010		Ecart au budget	Messages n°	Budget 2010		Comptes 2009	
		Charges	Revenus			Charges	Revenus	Charges	Revenus
620.501.47	MODERATION DE TRAFIC, RTE PREALPES-BOURGUILLON, CREDIT D'ETUDE			-30'000.00	22/09	30'000.00			
620.501.48	CREATION DE PLACE DE VILLAGE, CREDIT ETUDE ET CONCOURS	28'505.75		-1'494.25	23/09	30'000.00			
620.509.00	ACHATS DE PANNEAUX DE SIGNALISATION (MISE NORMES)	13'114.35		-385.65	20/09	13'500.00			
620.661.00	SUBVENTIONS								
620.669.00	AUTRES SUBVENTIONS (S/CREATION PLACE VILLAGE)		30'000.00		23/09		30'000.00		
<b>622</b>	<b>SERVICES EDILITAIRES</b>	<b>267'003.80</b>		<b>-7'996.20</b>		<b>275'000.00</b>		<b>16'400.00</b>	
622.506.01	REPLACEMENT RAMASSEUSE GAZON /JOHN DEERE 955							16'400.00	
622.506.02	ACHAT VEHICULE EDILITAIRE (TYPE REFORM)	267'003.80		-7'996.20	21/09	275'000.00			
<b>7</b>	<b>PROTECTION/AMENAG. ENVIRONN.</b>	<b>595'055.10</b>	<b>498'356.10</b>	<b>263'031.20</b>		<b>668'850.00</b>	<b>161'530.00</b>	<b>1'763'852.60</b>	<b>795'869.20</b>
<b>70</b>	<b>APPROVISIONNEMENT EN EAU</b>	<b>57'432.80</b>	<b>224'932.25</b>	<b>130'835.05</b>		<b>70'000.00</b>	<b>81'530.00</b>	<b>678'443.05</b>	<b>208'773.15</b>
70.501.21	REPLACEMENT CONDUITE BY-PASS PUBLIET-GERINE	45'727.30		45'727.30				436'158.40	
70.501.24	MISE EN CONFORMITE DU RESERVOIR DE MONTIVER							163'294.70	
70.501.27	MISE EN CONFORMITE CAPTAGES CLARUZ							25'242.50	
70.501.28	DETOURNEMENT CONDUITE RTE DE LA COLLINE							13'928.95	
70.501.29	TRAVAUX SUITE MISE ZONE CAPTAGES CLARUZ	1'950.85		-28'049.15	24/09	30'000.00			
70.566.01	PART. DEFENSE INCENDIE SOUS LA CRAUSA	505.00		-29'495.00	04/10	30'000.00		8'334.80	
70.566.14	PART. DEFENSE INCENDIE "LES COSSETTES"							31'483.70	
70.566.16	INSTALLATION BORNE HYDRANT-RTE DES ECOLES	9'249.65		-750.35	25/09	10'000.00			
70.610.00	TAXES DE RACCORDEMENT		194'764.20	114'764.20			80'000.00		180'916.55
70.661.03	SUBV. S/INSTALLATION BORNE HYDRANT-RTE ECOLES			-1'530.00	25/09		1'530.00		
70.661.11	SUBVENTIONS		30'168.05	30'168.05					27'856.60
<b>71</b>	<b>PROTECTION DES EAUX</b>	<b>282'863.65</b>	<b>318'270.20</b>	<b>-77'716.15</b>		<b>598'850.00</b>	<b>80'000.00</b>	<b>362'746.70</b>	<b>176'937.90</b>
71.501.19	PLAN GENERAL D'EVACUATION DES EAUX (PGE)							5'625.00	
71.501.22	COLLECTEUR SEPARATIF RTE DES ECOLES - RTE DE LA GERINE	226'756.20		226'756.20					
71.501.23	COLLECTEUR SEPARATIF / RTE BOURGUILLON-PUBLIET							-7'240.85	
71.501.24	COLLECTEUR SEPARATIF / CHEMIN DU PUBLIET	3'412.50		3'412.50				364'362.55	
71.501.29	REPLACEMENT COLLECTEUR RTE DU CENTRE	19'349.95		-460'650.05	26/09	480'000.00			
71.501.30	REPLACEMENT COLLECT. ZONE S3 /RTE PREALPES-PRALETES			-40'000.00	27/09	40'000.00			
71.501.31	CONSTR. COLLECTEUR DEVERSOIR STAP MESSIDOR	33'345.00		-26'655.00	28/09	60'000.00			
71.501.32	EXTENSION RESEAU CANALISATION ART. 1688 RF MARLY			-18'850.00	05/10	18'850.00			
71.610.00	TAXES DE RACCORDEMENT		194'051.20	114'051.20			80'000.00		176'937.90
71.661.00	SUBVENTIONS		124'219.00	124'219.00					





## Commune de Marly

## COMPTES 2010 - COMPTES DES INVESTISSEMENTS

Compte	Désignation	Comptes 2010		Ecart au budget	Messages n°	Budget 2010		Comptes 2009	
		Charges	Revenus			Charges	Revenus	Charges	Revenus
<b>75</b>	<b>CORRECTION DES EAUX ET ENDIGUEMENTS</b>	<b>254'758.65</b>	<b>-44'846.35</b>	<b>209'912.30</b>				<b>722'662.85</b>	<b>410'158.15</b>
75.501.01	AMENAGEMENT GERINE - PROTECTION DES CRUES	254'758.65		254'758.65				722'662.85	
75.661.00	SUBVENTIONS		-44'846.35	-44'846.35					410'158.15
<b>8</b>	<b>ECONOMIE</b>							<b>91'925.40</b>	
<b>83</b>	<b>TOURISME</b>							<b>91'925.40</b>	
83.563.00	PARTICIPATION AULA DU CO MARLY							91'925.40	
<b>9</b>	<b>FINANCES ET IMPOTS</b>	<b>393'407.10</b>	<b>474'665.10</b>	<b>144'572.20</b>		<b>573'500.00</b>	<b>150'000.00</b>	<b>152'662.85</b>	
<b>94</b>	<b>GERANCE DE LA FORTUNE ET DES DETTES</b>	<b>393'407.10</b>	<b>474'665.10</b>	<b>144'572.20</b>		<b>573'500.00</b>	<b>150'000.00</b>	<b>152'662.85</b>	
<b>943</b>	<b>BIENS DU PATRIMOINE ADMINISTRATIF</b>	<b>393'407.10</b>	<b>41'865.10</b>	<b>-288'227.80</b>		<b>573'500.00</b>	<b>150'000.00</b>	<b>143'853.05</b>	
943.503.00	ETUDE S/REFECTION BAT. ADMIN. COMMUNAL	35'600.00		35'600.00				57'159.35	
943.503.01	RENOVATIONS DIVERSES S/BAT. COMMUNAUX	67'485.60		37'485.60	30/09	30'000.00		71'477.30	
943.503.02	TRANSFORMATION BAT. ADMINISTRATIF- CREDIT ETUDE	85'060.90		-84'939.10	31/09	170'000.00			
943.503.03	HALLE EDILITAIRE, TRAV. ENTRETIENS - TOITURE								
943.503.04	TRAV. DE REFECTIONS S/BATIMENTS SUITE DEGATS GRELE	182'184.65		-167'815.35	32/09	350'000.00		15'216.40	
943.506.00	ACHAT DE MATERIEL DE CONCIERGERIE	23'075.95		-424.05	29/09	23'500.00			
943.661.00	SUBVENTIONS ECAB S/TRAV. BATIMENTS (GRELE)		41'865.10	-108'134.90	32/09		150'000.00		
<b>944</b>	<b>GERANCE DE LA FORTUNE ET DES DETTES</b>		<b>432'800.00</b>	<b>432'800.00</b>				<b>8'809.80</b>	
944.500.00	ACHATS DE TERRAINS							8'809.80	
944.600.00	VENTES DE TERRAINS		432'800.00	432'800.00					



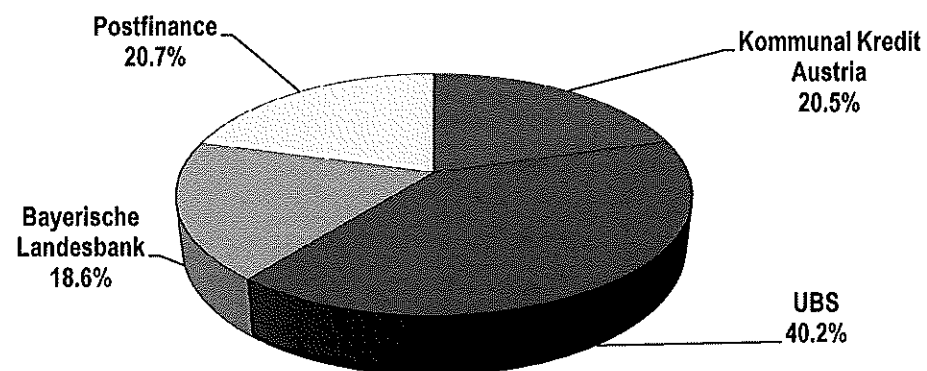
	2010	2009
<b>ACTIF</b>	<b>36'810'871.51</b>	<b>36'947'510.33</b>
<b>PATRIMOINE FINANCIER</b>	<b>16'623'186.51</b>	<b>16'610'681.58</b>
<b>10 DISPONIBILITES</b>	<b>2'868'659.10</b>	<b>2'513'328.93</b>
100 Caisses	22'907.55	40'271.75
101 Chèques postaux	1'205'035.62	1'144'732.89
102 Comptes courants bancaires	1'640'715.93	1'328'324.29
<b>11 AVOIRS</b>	<b>2'599'008.49</b>	<b>3'942'439.55</b>
111 Compte courant Etat	-237'844.00	132'535.87
112.01 Débiteurs impôts des années antérieures	595'871.95	640'997.05
112.06 Débiteurs impôts : année 2006	239'434.30	301'112.20
112.07 Débiteurs impôts : année 2007	260'065.45	422'922.90
112.08 Débiteurs impôts : année 2008	557'099.05	1'347'139.70
112.09 Débiteurs impôts : année 2009	-211'670.80	-
115 Autres débiteurs	1'292'416.01	963'792.50
119 Autres créances	103'636.53	133'939.33
<b>12 PLACEMENTS</b>	<b>3'109'744.07</b>	<b>2'859'991.65</b>
120 Epargne	3'108'737.07	2'858'984.65
121 Actions et parts sociales	1'006.00	1'006.00
123 Immeubles	1.00	1.00
<b>13 ACTIFS TRANSITOIRES</b>	<b>8'045'774.85</b>	<b>7'294'921.45</b>
139.00 Autres actifs transitoires	1'215'802.70	929'804.00
139.10 Actifs transitoires impôts	6'829'972.15	6'365'117.45
<b>PATRIMOINE ADMINISTRATIF</b>	<b>20'187'685.00</b>	<b>20'336'828.75</b>
<b>14 INVESTISSEMENTS</b>	<b>19'322'309.35</b>	<b>19'495'173.35</b>
140.0 Terrains communaux non bâtis	4'206'668.00	4'433'159.20
141 Ouvrages de génie-civil	2'205'830.35	2'500'814.35
143.0 Bâtiments communaux	3'862'073.45	3'718'730.15
143.1 Bâtiments scolaires	8'065'399.95	8'226'754.35
145 Forêts	1.00	1.00
146 Mobilier, machines et véhicules	948'725.15	578'689.45
149 Stocks de mazout	33'611.45	37'024.85
<b>15 PRETS ET PARTICIPATIONS PERMANENTES</b>	<b>691'875.65</b>	<b>666'655.40</b>
152.00 Consortium des eaux du Grand Fribourg	1.00	1.00
152.02 Part. Hôpital cantonal Bertigny II	35'417.50	82'939.50
152.04 Participation à l'aula du CO de Marly	293'525.40	301'925.40
152.05 Part. projet de réaffectation ancienne gare de Fribourg - Centre culturel	25'000.00	40'000.00
152.06 Part. Site sportif St-Léonard	140'000.00	170'000.00
152.07 Part. Hôpital cantonal Bertigny III	197'931.75	71'789.50
<b>16 SUBVENTIONS D'INVESTISSEMENTS</b>	<b>173'500.00</b>	<b>175'000.00</b>
164.00 Subv. d'investissement à des stés d'économie mixte	161'000.00	167'000.00
164.01 Subv. d'investissement à des stés sportives	12'500.00	8'000.00

	2010	2009
<b>PASSIF</b>	<b>36'810'871.51</b>	<b>36'947'510.33</b>
<b>ENGAGEMENTS</b>	<b>27'229'151.73</b>	<b>27'370'723.58</b>
<b>20 ENGAGEMENTS COURANTS</b>	<b>105'209.18</b>	<b>123'915.13</b>
200.0 Créanciers	990.00	-
209.0 Provision/ débiteurs impôts de paroisse	34'266.35	46'697.90
209.1 Autres engagements	69'952.83	77'217.23
<b>21 DETTES A COURT TERME</b>	<b>-</b>	<b>-</b>
210 Banques	-	-
<b>22 DETTES A MOYEN ET A LONG TERME</b>	<b>23'696'000.00</b>	<b>24'003'000.00</b>
221 Banques	23'696'000.00	24'003'000.00
<b>24 PROVISIONS</b>	<b>1'824'493.70</b>	<b>1'712'165.45</b>
240 Compte de fonctionnement	59'140.00	169'665.20
241 Compte des investissements	20'663.55	20'612.05
112.99 Provisions pour pertes sur débiteurs impôts	1'689'290.95	1'461'490.95
115.99 Provisions pour pertes sur autres débiteurs	55'399.20	60'397.25
<b>25 PASSIFS TRANSITOIRES</b>	<b>1'603'448.85</b>	<b>1'531'643.00</b>
259 Autres passifs transitoires	1'603'448.85	1'531'643.00
<b>RESERVES</b>	<b>2'749'262.91</b>	<b>2'520'516.30</b>
<b>28 RESERVES</b>	<b>2'749'262.91</b>	<b>2'520'516.30</b>
280 Réserves obligatoires	2'117'733.56	1'897'629.45
282 Autres réserves	631'529.35	622'886.85
<b>FORTUNE</b>	<b>6'832'456.87</b>	<b>7'056'270.45</b>
<b>29 FORTUNE</b>	<b>6'832'456.87</b>	<b>7'056'270.45</b>
290.00 Fortune nette Commune	7'077'287.66	7'077'287.66
290.01 Fortune nette Cercle d'inhumation	48'056.00	-21'017.21
<b>290.02 Résultat de l'exercice (déficit)</b>	<b>-292'886.79</b>	



## ETAT DES DETTES COMMUNALES A MOYEN ET LONG TERME

Etablissements	Contracté en	Echû en	Emprunt initial	Taux d'intérêt	Amortissements financiers annuels	31.12.2008	31.12.2009	31.12.2010
Rentenanstalt	2003	2010	2'500'000	2.280%	-	2'500'000	2'500'000	-
Kommunal Kredit Austria	2000	2010	5'000'000	3.970%	500'000	1'000'000	500'000	-
	2002	2012	1'200'000	3.750%	120'000	480'000	360'000	240'000
	2003	2012	2'500'000	2.790%	125'000	1'875'000	1'750'000	1'625'000
	2008	2018	3'400'000	3.500%	200'000	3'400'000	3'200'000	3'000'000
UBS	2006	2012	2'040'000	2.545%	340'000	1'360'000	1'020'000	680'000
	2003	2013	2'500'000	2.535%	250'000	1'125'000	875'000	625'000
	2004	2014	3'300'000	2.454%	330'000	1'980'000	1'650'000	1'320'000
	2005	2015	1'170'000	2.687%	80'000	930'000	850'000	770'000
	2006	2016	2'500'000	2.950%	250'000	2'000'000	1'750'000	1'500'000
	2008	2018	4'100'000	2.820%	250'000	4'100'000	3'850'000	3'600'000
	2009	2019	1'160'000	2.740%	62'000	-	1'098'000	1'036'000
Bayerische Landesbank	2007	2017	5'000'000	3.295%	200'000	4'800'000	4'600'000	4'400'000
Postfinance	2010	2022	4'900'000	2.270%				4'900'000
<b>TOTAUX</b>						<b>25'550'000</b>	<b>24'003'000</b>	<b>23'696'000</b>

Répartition des emprunts  
au 31.12.2010



**Liste des engagements conditionnels ou des garanties***(art. 56 let. d RELCo)***Engagements conditionnels au 31 décembre 2010**

	<b>2010</b>	<b>2009</b>
	<b>CHF</b>	<b>CHF</b>
<b>Garanties et cautionnements donnés</b>	<b>4'044'812.00</b>	<b>4'282'592.00</b>
Garanties de loyer du Service social de Marly	74'812.00	87'592.00
Home pour personnes âgées "Les Epinettes"	3'970'000.00	4'195'000.00
<b>Part aux dettes des associations de communes</b>	<b>13'643'150.73</b>	<b>12'795'558.08</b>
Cycle d'orientation de Sarine-Ouest et du Haut-Lac français	5'370'777.00	5'444'498.73
Consortium pour l'alimentation en eau de la Ville de Fribourg et des communes voisines	201'000.00	215'000.00
Société de développement de Marly et environs	42'500.00	47'500.00
Association des communes de la Sarine pour les services médico-sociaux	1'456'172.30	1'492'810.60
Association Gérine-Nesslerera	6'426'433.57	5'595'748.75
Agglomération de Fribourg - Agglo	146'267.86	0.00